



ESTADO DO RIO GRANDE DO NORTE  
PREFEITURA MUNICIPAL DE TENENTE LAURENTINO CRUZ  
CNPJ – 01.612.382/0001-77

Av. Francisco Amaral, S/N – Centro – CEP: 59.338-000 Tenente Laurentino Cruz / RN

Projeto de Lei nº 009/2010.

Em 10 de Agosto de 2010.

*Sanção  
Sanção  
Lei nº 230/2010  
em 28.10.2010  
A Presidente*

Atualiza e dispõe sobre o Plano Plurianual de Governo do Município de Tenente Laurentino Cruz RN, para o período de 2010 a 2013, e dá outras providências;

O Prefeito Municipal de Tenente Laurentino Cruz RN no uso de suas atribuições legais, que lhe confere a Legislação em vigor que a Câmara Municipal aprovou e eu sanciono a seguinte Lei:

Artigo 1º - Fica estabelecidas as prioridades e metas para os exercícios financeiros de 2010 a 2013, de modo a garantir o direito ao acesso de programas e projetos a população do Município.

Artigo 2º - As principais metas a serem atingidas ao longo de 04 (quatro) anos serão as seguintes:

- I. Garantir o pleno funcionamento do Poder Legislativo;
- II. Manutenção dos Atos Administrativos através do Gabinete;
- III. Planejamento das Ações Administrativas da Secretaria;
- IV. Aprimorar os procedimentos da Administração Financeira e Tributária;
- V. Garantir aos alunos das escolas municipais melhores condições de ensino para reduzir a evasão escolar e a repetência, desenvolvendo ações pedagógicas junto aos professores municipais;
- VI. Assistência educacional de crianças em creches;
- VII. Promoção cultural, artística e desportiva dos jovens;
- VIII. Orientação pedagógica aos jovens e adultos;
- IX. Criar condições para o desenvolvimento sócio-econômico do município, inclusive com objetivo de aumentar o nível de emprego e melhorar a distribuição de renda;
- X. Integrar as áreas rurais e certas áreas periféricas ainda á margem de melhoramentos urbanos;
- XI. Garantir o acesso pelas estradas vicinais à população rural por meio de conservação de estradas;
- XII. Garantir ao homem do campo condições de melhorar a produção através de incentivo a agricultura familiar;
- XIII. Assegurar atendimento integral a criança e ao idoso e re-socialização do jovem em situação de risco;
- XIV. Integrar os programas municipais com os do Governo Estadual e do Governo Federal.

APROVADO EM *Uma* DISCUSSÃO  
POR *Unanidade de votos*  
Sala das Sessões, *28/10/2010*

*[Assinatura]*  
Rubrica do Presidente

*[Assinatura]*  
Ailton Vitorino Júnior  
Prefeito  
CPF Nº 106.234.004-37

- XV. Promover acesso universal da população aos serviços ambulatoriais e nos postos de atendimento da saúde aos mais necessitados;
- XVI. Intensificar as relações com municípios vizinhos a fim de se dar solução conjunta a problemas comuns.

Artigo 3º - A exclusão ou a alteração de programas constantes desta Lei ou a inclusão de novo programa serão propostos pelo Poder Executivo por meio de Projeto de Lei específico.

Parágrafo Único – Fica o Poder Executivo autorizado a introduzir modificações no presente Plano Plurianual no que respeitar os objetivos, as ações e as metas programadas para o período abrangido nos casos de:

- I. Alteração de indicadores de programas;
- II. Inclusão, exclusão ou alteração de ações e respectivas metas exclusivamente nos casos em que tais modificações não envolvam aumento nos recursos orçamentários.

Artigo 4º - O Poder Executivo enviara a Câmara de Vereadores a cada exercício a avaliação do Plano Plurianual por ocasião da elaboração do Relatório Geral do Exercício.

Parágrafo Único – O relatório conterá no mínimo:


- I. Avaliação do comportamento dos variáveis macro-econômicos que embaçaram a elaboração do Plano explicitando, se for o caso, as razões das diferenças verificadas entre os valores previstos e observados;
- II. Demonstrativo por programa, da execução física e financeira do exercício anterior acumulado;
- III. Demonstrativo, por programa e para cada indicador no índice alcançado ao término do exercício anterior comparado com o índice final previsto;
- IV. Avaliação por programa da disponibilidade de alcance do índice final previsto para cada indicador e de cumprimento das metas físicas e da previsão de custos para cada ação, relacionando se for o caso, as medidas corretivas necessárias.

Artigo 5º - Esta Lei entrará em vigor na data de sua publicação, revogadas as disposições em contrário.

Prefeitura Municipal de Tenente Laurentino Cruz RN,

Em 10 de Agosto de 2010.

  
Ailton Laurentino Junior  
Prefeito  
Ailton Laurentino Junior  
Prefeito  
CPF Nº 106.234.004-30

APROVADO EM ÚNICA DISCUSSÃO  
POR UNANIMIDADE DE VOTOS  
Sala das Sessões, 28/10/2010  
  
Rubrica do Presidente



ESTADO DO RIO GRANDE DO NORTE  
 PREFEITURA MUNICIPAL DE TENENTE LAURENTINO CRUZ  
 CÂMARA MUNICIPAL DE TENENTE LAURENTINO CRUZ

PPA 2010/2013 PROGRAMAS FINALÍSTICOS

**PROGRAMA:** Manutenção da Câmara Municipal, na Promoção do Bem Comum e do Comportamento Democrático.

**OBJETIVO:** Praticar a democracia, defender o bem comum, votar as Leis e o exercício de Fiscalização.

**FUNÇÕES:** 01 - Legislativa

**SUBFUNÇÕES:** 031 - Ação Legislativa

**INDICADORES:**  
 População total do Município de natureza contínua  
 Manutenção de 07 vereadores, 01 presidente e 05 funcionários

INDICE MAIS RECENTE 80,0%      INDICE FINAL PPA 100,0%

Dados Financeiros em R\$ médios/2010 a 2013

| Ação / Produto                                  | Unidade de Medida | Tipo de Ação | Meta Física Valor | 2010       |            |            | 2011       |            |            | 2012       |            |            | 2013       |            |            | TOTAL      |              |      |
|---|-------------------|--------------|-------------------|------------|------------|------------|------------|------------|------------|------------|------------|------------|------------|------------|------------|------------|--------------|------|
|   |                   |              |                   | 2010       | 2011       | 2012       | 2010       | 2011       | 2012       | 2010       | 2011       | 2012       | 2010       | 2011       | 2012       | 2010       | 2011         | 2012 |
| 01 Atividades de Manutenção da Câmara Municipal | Câmara            | A            | 1                 | 320.000,00 | 330.000,00 | 350.000,00 | 330.000,00 | 330.000,00 | 350.000,00 | 370.000,00 | 370.000,00 | 370.000,00 | 370.000,00 | 370.000,00 | 370.000,00 | 370.000,00 | 1.370.000,00 |      |
| 02 Aquisição de Equipamentos                    | unidade           | P            | 5                 | 55.000,00  | 65.000,00  | 85.000,00  | 65.000,00  | 65.000,00  | 85.000,00  | 105.000,00 | 105.000,00 | 105.000,00 | 105.000,00 | 105.000,00 | 105.000,00 | 105.000,00 | 310.000,00   |      |
| 03 Recuperação e Ampliação da Sede              | unidade           | P            | 1                 | 55.000,00  | 65.000,00  | 85.000,00  | 65.000,00  | 65.000,00  | 85.000,00  | 105.000,00 | 105.000,00 | 105.000,00 | 105.000,00 | 105.000,00 | 105.000,00 | 105.000,00 | 310.000,00   |      |
| 04 Aquisição de um Veículo Utilitário           | unidade           | P            | 1                 | 80.000,00  | 90.000,00  | 110.000,00 | 90.000,00  | 90.000,00  | 110.000,00 | 130.000,00 | 130.000,00 | 130.000,00 | 130.000,00 | 130.000,00 | 130.000,00 | 130.000,00 | 410.000,00   |      |
|   |                   |              |                   |            |            |            |            |            |            |            |            |            |            |            |            |            |              |      |
|   |                   |              |                   |            |            |            |            |            |            |            |            |            |            |            |            |            |              |      |
|   |                   |              |                   |            |            |            |            |            |            |            |            |            |            |            |            |            |              |      |
|   |                   |              |                   |            |            |            |            |            |            |            |            |            |            |            |            |            |              |      |
|   |                   |              |                   |            |            |            |            |            |            |            |            |            |            |            |            |            |              |      |
|   |                   |              |                   |            |            |            |            |            |            |            |            |            |            |            |            |            |              |      |
|   |                   |              |                   |            |            |            |            |            |            |            |            |            |            |            |            |            |              |      |

APROVADO EM ÚNICA DISCUSSÃO  
 POR QUORUMidade de votos  
 Sala das Sessões, 22/10/2010

*(Assinatura)*  
 Tenente Laurentino Júnior  
 Prefeito  
 CPF Nº 4.000.000-00

PPA 2010/2013 PROGRAMAS FINALÍSTICOS

PROGRAMA: Organização Governamental do Gabinete do Prefeito

OBJETIVO: Desenvolver as atividades inerentes a Administração Superior aos seus objetivos institucionais.

FUNÇÕES: 04 - Administração


SUBFUNÇÕES: 122 - Administração geral

INDICADORES: Atendimento a população, com a resolução de problemas diários. INDICE MAIS RECENTE 70,0% INDICE FINAL PPA 100,0%

Dados Financeiros em R\$ médios/2010 a 2013

| Ação / Produto                                      | Unidade de Medida | Tipo de Ação | Meta Física Valor | 2010    |         |         |         | 2011       |            |            |            | 2012       |            |            |            | 2013       |            |            |            | TOTAL      |            |            |            |              |  |
|---|-------------------|--------------|-------------------|---------|---------|---------|---------|------------|------------|------------|------------|------------|------------|------------|------------|------------|------------|------------|------------|------------|------------|------------|------------|--------------|--|
|   |                   |              |                   | 2010    | 2011    | 2012    | 2013    | 2010       | 2011       | 2012       | 2013       | 2010       | 2011       | 2012       | 2013       | 2010       | 2011       | 2012       | 2013       | 2010       | 2011       | 2012       | 2013       | Total        |  |
| 05 Manutenção do Gabinete do Prefeito               | Gabinete          | A            | 1                 | 370.000 | 380.000 | 400.000 | 420.000 | 545.000,00 | 585.000,00 | 665.000,00 | 745.000,00 | 545.000,00 | 585.000,00 | 665.000,00 | 745.000,00 | 545.000,00 | 585.000,00 | 665.000,00 | 745.000,00 | 545.000,00 | 585.000,00 | 665.000,00 | 745.000,00 | 2.540.000,00 |  |
| 06 Aquisição de Equipamentos                        | Gabinete          | A            | 5                 | 50.000  | 60.000  | 80.000  | 100.000 |            |            |            |            |            |            |            |            |            |            |            |            |            |            |            |            |              |  |
| 07 Aquisição de um veículo                          | veículo           | P            | 1                 | 80.000  | 90.000  | 110.000 | 130.000 |            |            |            |            |            |            |            |            |            |            |            |            |            |            |            |            |              |  |
| 08 Contribuição para manutenção do Poder Judiciário | Amso              | A            | 1                 | 45.000  | 55.000  | 75.000  | 95.000  |            |            |            |            |            |            |            |            |            |            |            |            |            |            |            |            |              |  |
|   |                   |              |                   |         |         |         |         |            |            |            |            |            |            |            |            |            |            |            |            |            |            |            |            |              |  |
|   |                   |              |                   |         |         |         |         |            |            |            |            |            |            |            |            |            |            |            |            |            |            |            |            |              |  |
|   |                   |              |                   |         |         |         |         |            |            |            |            |            |            |            |            |            |            |            |            |            |            |            |            |              |  |
|   |                   |              |                   |         |         |         |         |            |            |            |            |            |            |            |            |            |            |            |            |            |            |            |            |              |  |
|   |                   |              |                   |         |         |         |         |            |            |            |            |            |            |            |            |            |            |            |            |            |            |            |            |              |  |
|   |                   |              |                   |         |         |         |         |            |            |            |            |            |            |            |            |            |            |            |            |            |            |            |            |              |  |
|   |                   |              |                   |         |         |         |         |            |            |            |            |            |            |            |            |            |            |            |            |            |            |            |            |              |  |
|   |                   |              |                   |         |         |         |         |            |            |            |            |            |            |            |            |            |            |            |            |            |            |            |            |              |  |

APROVADO EM SESSÃO DE DISCUSSÃO  
 14011 Quinquagésimo de votos.  
 Sala das Sessões, 28/10/2010  
  
 Rubrica do Presidente

  
 Ailton Laurentino Júnior  
 Prefeito  
 CPF Nº 106.234.004-30



ESTADO DO RIO GRANDE DO NORTE  
 PREFEITURA MUNICIPAL DE TENENTE LAURENTINO CRUZ  
 SECRETARIA MUNICIPAL DE ADMINISTRAÇÃO, INFORMÁTICA E RECURSOS HUMANOS

PPA 2010/2013 PROGRAMAS FINALÍSTICOS

**PROGRAMA:** Manutenção das Atividades da Secretaria de Administração, para expansão e aperfeiçoamento das ações de governo.

**OBJETIVO:** Modernização do Processo de Planejamento e Administração privilegiando o aspecto gerencial dos Planos e dos orçamentos mediante a adoção de práticas simplificadas e descentralizadas, dos órgãos administrativos e o controle de registro de atos e fatos da gestão financeira e fiscal maximiza benefícios sociais decorrentes do melhor uso dos Recursos Públicos.

**FUNÇÕES:** 04 - Administração

**SUBFUNÇÕES:** 122 - Administração geral

**INDICADORES:** INDICE MAIS RECENTE  
 População geral do Município de natureza contínua 70,0%  
INDICE FINAL PPA  
100,0%

Dados Financeiros em R\$ médios/2010 a 2013

| Ação / Produto   | Unidade de Medida | Tipo de Ação | Meta Física Valor | 2010       |            |            |            | 2011       |              |              |              | 2012         |              |              |              | 2013         |              |              |              | TOTAL |       |
|--|-------------------|--------------|-------------------|------------|------------|------------|------------|------------|--------------|--------------|--------------|--------------|--------------|--------------|--------------|--------------|--------------|--------------|--------------|-------|-------|
|  |                   |              |                   | 2010       |            | 2011       |            | 2012       |              | 2013         |              | 2010         |              | 2011         |              | 2012         |              | 2013         |              | Total | Total |
|  |                   |              |                   | Valor      | Meta       | Valor      | Meta       | Valor      | Meta         | Valor        | Meta         | Valor        | Meta         | Valor        | Meta         | Valor        | Meta         | Valor        | Meta         |       |       |
| 09 Manutenção da Secretaria de Administração e Finanças          | Secretaria        | A            | 1                 | 350.000,00 | 380.000,00 | 380.000,00 | 380.000,00 | 910.000,00 | 1.090.000,00 | 1.090.000,00 | 1.270.000,00 | 1.490.000,00 | 1.490.000,00 | 1.490.000,00 | 1.490.000,00 | 1.490.000,00 | 1.490.000,00 | 1.490.000,00 | 1.490.000,00 |       |       |
| 10 Modernização do Sistema Administrativo                        | unidade           | A            | 1                 | 50.000,00  | 60.000,00  | 60.000,00  | 60.000,00  | 60.000,00  | 60.000,00    | 60.000,00    | 60.000,00    | 60.000,00    | 60.000,00    | 60.000,00    | 60.000,00    | 60.000,00    | 60.000,00    | 60.000,00    | 60.000,00    |       |       |
| 11 Aquisição de Equipamentos                                     | unidade           | P            | 5                 | 45.000,00  | 55.000,00  | 55.000,00  | 55.000,00  | 55.000,00  | 55.000,00    | 55.000,00    | 55.000,00    | 55.000,00    | 55.000,00    | 55.000,00    | 55.000,00    | 55.000,00    | 55.000,00    | 55.000,00    | 55.000,00    |       |       |
| 12 Manutenção da Contribuição para manutenção da AMSO            | unidade           | A            | 1                 | 50.000,00  | 60.000,00  | 60.000,00  | 60.000,00  | 60.000,00  | 60.000,00    | 60.000,00    | 60.000,00    | 60.000,00    | 60.000,00    | 60.000,00    | 60.000,00    | 60.000,00    | 60.000,00    | 60.000,00    | 60.000,00    |       |       |
| 13 Modernização do Sistema de Arrecadação e Cobrança             | unidade           | A            | 1                 | 45.000,00  | 55.000,00  | 55.000,00  | 55.000,00  | 55.000,00  | 55.000,00    | 55.000,00    | 55.000,00    | 55.000,00    | 55.000,00    | 55.000,00    | 55.000,00    | 55.000,00    | 55.000,00    | 55.000,00    | 55.000,00    |       |       |
| 14 Manutenção dos Serviços Contábeis e de Processamento de Dados | unidade           | A            | 1                 | 90.000,00  | 100.000,00 | 100.000,00 | 100.000,00 | 100.000,00 | 100.000,00   | 100.000,00   | 100.000,00   | 100.000,00   | 100.000,00   | 100.000,00   | 100.000,00   | 100.000,00   | 100.000,00   | 100.000,00   | 100.000,00   |       |       |
| 15 Pagamento da Dívida Contratual                                | Unidade           | A            | 1                 | 110.000,00 | 120.000,00 | 120.000,00 | 120.000,00 | 120.000,00 | 120.000,00   | 120.000,00   | 120.000,00   | 120.000,00   | 120.000,00   | 120.000,00   | 120.000,00   | 120.000,00   | 120.000,00   | 120.000,00   | 120.000,00   |       |       |
| 16 Pagamento de Jornais e Revistas                               | Unidade           | A            | 1                 | 35.000,00  | 45.000,00  | 45.000,00  | 45.000,00  | 45.000,00  | 45.000,00    | 45.000,00    | 45.000,00    | 45.000,00    | 45.000,00    | 45.000,00    | 45.000,00    | 45.000,00    | 45.000,00    | 45.000,00    | 45.000,00    |       |       |
| 17 Cadastro Imobiliário  | Unidade           | A            | 1                 | 45.000,00  | 55.000,00  | 55.000,00  | 55.000,00  | 55.000,00  | 55.000,00    | 55.000,00    | 55.000,00    | 55.000,00    | 55.000,00    | 55.000,00    | 55.000,00    | 55.000,00    | 55.000,00    | 55.000,00    | 55.000,00    |       |       |

**APROVADO EM ÚNICA DISCUSSÃO**  
 1ª REUNIÃO PÚBLICA DE 28/10/2010  
 Nela das Sessões 28/10/2010  
 Hubérica do Presidente

Tenente Laurentino Cruz Junior  
 Prefeito  
 CPF Nº 105.234.004-30



**PROGRAMA:** Atuação continuada de Programas de Extensão Rural, Desenvolvimento da Agricultura e da Pecuária

**OBJETIVO:** O uso de Recursos naturais Agrícolas e de Pecuária, visando a ampliação da produtividade dando, a oportunidade de emprego e renda com a dinamização da Agricultura de Subexistência.

**FUNÇÕES:** 20 - Agricultura

**SUBFUNÇÕES:** 606 - Extensão Rural

**INDICADORES:** Índice Mais Recente 70,0% Índice Final PPA 100,0%

Dados Financeiros em R\$ médios/2010 a 2013

| Ação / Produto  | Unidade de Medida | Tipo de Ação | Meta Física Valor | ÍNDICE MAIS RECENTE |         |         | ÍNDICE FINAL PPA |         |            |
|---|-------------------|--------------|-------------------|---------------------|---------|---------|------------------|---------|------------|
|   |                   |              |                   | 2010                | 2011    | 2012    | 2010             | 2011    | 2012       |
| 18 Manutenção da Secretaria da Agricultura                | Secretaria        | A            | 1                 | 220.000             | 230.000 | 250.000 | 270.000          | 270.000 | 970.000,00 |
| 19 Manutenção dos Serviços Agropecuários.                 | rebanho           | A            | 2.000             | 50.000              | 60.000  | 80.000  | 100.000          | 100.000 | 290.000,00 |
| 20 Profilaxia e defesa Sanitária Animal.                  | rebanho           | A            |                   | 43.000              | 48.000  | 68.000  | 88.000           | 88.000  | 247.000,00 |
| 21 Aquisição de Equipamentos.                             | unidade           | P            | 5                 | 115.000             | 120.000 | 140.000 | 160.000          | 160.000 | 535.000,00 |
| 22 Programa de Apoio ao Pequeno Produtor.                 | Área há           | A            | 630               | 45.000              | 50.000  | 70.000  | 90.000           | 90.000  | 255.000,00 |
| 23 Serviço de Corte de Terra.                             | Área há           | P            |                   | 45.000              | 50.000  | 70.000  | 90.000           | 90.000  | 255.000,00 |
| 24 Distribuição de sementes melhoradas                    | produtor          | A            | 400               | 25.000              | 30.000  | 50.000  | 70.000           | 70.000  | 175.000,00 |
| 25 Construção de Cisternas                                | unidade           | P            | 40                | 45.000              | 50.000  | 70.000  | 90.000           | 90.000  | 255.000,00 |
| 26 Construção de Barragens Submersas                      | unidade           | P            | 5                 | 45.000              | 50.000  | 70.000  | 90.000           | 90.000  | 255.000,00 |
| 27 Construção de Açudes                                   | unidade           | P            | 3                 | 65.000              | 70.000  | 90.000  | 110.000          | 110.000 | 335.000,00 |
| 28 Perfuração e Instalação de Poços Tubulares e Amazonas. | poços             | P            | 9                 | 45.000              | 50.000  | 70.000  | 90.000           | 90.000  | 255.000,00 |
| 29 Programa de Eletificação Rural.                        | Área              | P            |                   | 65.000              | 70.000  | 90.000  | 110.000          | 110.000 | 335.000,00 |
| 30 Construção de Caixas D'água                            | caixas            | P            | 12                | 45.000              | 50.000  | 70.000  | 90.000           | 90.000  | 255.000,00 |
| 31 Aquisição de Desalinizadores                           | unidade           | P            | 6                 | 65.000              | 70.000  | 90.000  | 110.000          | 110.000 | 335.000,00 |
| 32 Construção de Adutoras                                 | km                | P            | 10                | 45.000              | 50.000  | 80.000  | 100.000          | 100.000 | 275.000,00 |
| 33 Programa de Recuperação de Fruticultura.               | Agricultor        | P            | 20                | 25.000              | 30.000  | 50.000  | 70.000           | 70.000  | 175.000,00 |
| 34 Subvenções a Associações Comunitárias.                 | unidade           | A            | 12                | 20.000              | 25.000  | 45.000  | 65.000           | 65.000  | 155.000,00 |
| 35 Aquisição de Moto-serra                                | unidade           | A            | 10                | 50.000              | 55.000  | 75.000  | 95.000           | 95.000  | 275.000,00 |
| 36 Construção de Sumidouro nas casas de farinha           | unidade           | A            | 10                | 50.000              | 55.000  | 75.000  | 95.000           | 95.000  | 275.000,00 |
| 37 Aquisicao de um Trator e Implementos                   | Unidade           | P            | 1                 | 110.000             | 120.000 | 140.000 | 160.000          | 160.000 | 530.000,00 |
| 38 Recup. Inf/Estrut. Casa de Farinha da Agri/Familiar    |                   |              |                   | 100.000             | 120.000 | 140.000 | 160.000          | 160.000 | 520.000,00 |
| 39 Aquisição de Veiculo p/Migilancia Sanitaria Animal     |                   |              |                   | 50.000              | 70.000  | 90.000  | 110.000          | 110.000 | 320.000,00 |



ESTADO DO RIO GRANDE DO NORTE  
 PREFEITURA MUNICIPAL DE TENENTE LAURENTINO CRUZ  
 SECRETARIA MUNICIPAL DE EDUCAÇÃO E CULTURA

PPA 2010/2013 PROGRAMAS FINALÍSTICOS

**PROGRAMA:** Manutenção das Escolas de Educação Infantil.

**OBJETIVO:** Capacitar a criança de 0 e 06 anos para iniciar o processo pedagógico para participar de atividade social, físico e intelectual.

**FUNÇÕES:** 12 - Educação

**SUBFUNÇÕES:** 361 - Ensino Fundamental

**INDICADORES:** Índice Mais Recente 50,0% Índice Final PPA 80,0%  
 Crianças de 0 a 06 anos do município de natureza continuada

Dados Financeiros em R\$ médios/2010 a 2013

| Ação / Produto                                 | Unidade de Medida | Tipo de Ação | Meta Física Valor | 2010       | 2011       | 2012       | 2013       | TOTAL        |
|--|-------------------|--------------|-------------------|------------|------------|------------|------------|--------------|
|  |                   |              |                   | 375.000,00 | 410.000,00 | 530.000,00 | 650.000,00 | 1.965.000,00 |
| 40 Manutenção das Escolas de Educação Infantil | Escola            | A            | 2                 | 125.000    | 130.000    | 150.000    | 170.000    | 575.000,00   |
| 41 Aquisição de Equipamento e Parque Infantil. | Unidade           | P            | 1                 | 50.000     | 55.000     | 75.000     | 95.000     | 275.000,00   |
| 42 Construção de Escola p/Creches.             | Escola            | P            | 1                 | 55.000     | 60.000     | 80.000     | 100.000    | 295.000,00   |
| 43 Ampliação de Creches                        | Escola            | P            | 1                 | 40.000     | 45.000     | 65.000     | 85.000     | 235.000,00   |
| 44 Capacitação para Professores                | Unidade           | P            |                   | 45.000     | 50.000     | 70.000     | 90.000     | 255.000,00   |
| 45 Contrucao de Creche para ensino Infantil    | Unidade           | P            | 1                 | 60.000     | 70.000     | 90.000     | 110.000    | 330.000,00   |
|  |                   |              |                   |            |            |            |            |              |
|  |                   |              |                   |            |            |            |            |              |
|  |                   |              |                   |            |            |            |            |              |
|  |                   |              |                   |            |            |            |            |              |
|  |                   |              |                   |            |            |            |            |              |
|  |                   |              |                   |            |            |            |            |              |
|  |                   |              |                   |            |            |            |            |              |
|  |                   |              |                   |            |            |            |            |              |

**APROVADO EM CUJO DISCUSSÃO**  
 POR UNANIMIDADE DE VOTOS  
 Na 4ª Sessão, de 28/10/2010  
 Rêberica do Presidente

Airton Laurentino Júnior  
 Prefeito  
 CPF nº 105.234.004-30

ESTADO DO RIO GRANDE DO NORTE  
 PREFEITURA MUNICIPAL DE TENENTE LAURENTINO CRUZ  
 SECRETARIA MUNICIPAL DE EDUCAÇÃO E CULTURA

PPA 2010/2013 PROGRAMAS FINALÍSTICOS

**PROGRAMA:** Manutenção e Revitalização do Ensino Fundamental.

**OBJETIVO:** Favorecer a criança de 07 a 14 anos o desenvolvimento de uma aprendizagem de qualidade, possibilitando a compreensão de sua cidadania, na participação social, política e intelectual posicionando-se de maneira crítica, responsável e construtiva.

**FUNÇÕES:** 12 - Educação

**SUBFUNÇÕES:** 361 - Ensino Fundamental

**INDICADORES:** Rede Municipal de ensino de natureza continuada  
 70,0%  
 INDICE MAIS RECENTE  
 100,0%  
 INDICE FINAL PPA

Dados Financeiros em R\$ médios/2010 a 2013

| Ação / Produto  | Unidade de Medida | Tipo de Ação | Meta Física Valor | 2010      |           |           | 2011      |           |           | 2012      |           |           | 2013      |           |              | TOTAL |
|---|-------------------|--------------|-------------------|-----------|-----------|-----------|-----------|-----------|-----------|-----------|-----------|-----------|-----------|-----------|--------------|-------|
|   |                   |              |                   | 2010      | 2011      | 2012      | 2010      | 2011      | 2012      | 2010      | 2011      | 2012      | 2013      | Total     |              |       |
| 46 Manutenção das Escolas do Ensino Fundamental       | Escolas           | A            | 20                | 815.000   | 810.000   | 830.000   | 850.000   | 850.000   | 850.000   | 850.000   | 850.000   | 850.000   | 850.000   | 850.000   | 3.305.000,00 |       |
| 47 Manutenção do Ensino Fundamental à conta do FUNDEF | unidade           | A            | 1                 | 1.020.000 | 1.010.000 | 1.030.000 | 1.050.000 | 1.050.000 | 1.050.000 | 1.050.000 | 1.050.000 | 1.050.000 | 1.050.000 | 1.050.000 | 4.110.000,00 |       |
| 48 Construção E Ampliação de Escolas.                 | unidade           | P            | 1                 | 185.000   | 180.000   | 200.000   | 220.000   | 220.000   | 220.000   | 220.000   | 220.000   | 220.000   | 220.000   | 220.000   | 785.000,00   |       |
| 49 Aquisição de Equipamentos p/ Escolas               | unidade           | P            | 1                 | 85.000    | 80.000    | 100.000   | 120.000   | 120.000   | 120.000   | 120.000   | 120.000   | 120.000   | 120.000   | 120.000   | 385.000,00   |       |
| 50 Aquisição de 03 Ônibus para transporte escolar     | veículo           | P            | 1                 | 250.000   | 270.000   | 290.000   | 310.000   | 310.000   | 310.000   | 310.000   | 310.000   | 310.000   | 310.000   | 310.000   | 1.120.000,00 |       |
| 51 Restauração e Reforma de Escolas                   | unidade           | P            | 10                | 45.000    | 40.000    | 60.000    | 80.000    | 80.000    | 80.000    | 80.000    | 80.000    | 80.000    | 80.000    | 80.000    | 225.000,00   |       |
| 52 Programa de Capacitação de Professores.            | Pessoal           | A            | 1                 | 35.000    | 30.000    | 50.000    | 70.000    | 70.000    | 70.000    | 70.000    | 70.000    | 70.000    | 70.000    | 70.000    | 185.000,00   |       |
| 53 Aquisição de veículos para Secretaria              | unidade           | P            | 1                 | 45.000    | 40.000    | 60.000    | 80.000    | 80.000    | 80.000    | 80.000    | 80.000    | 80.000    | 80.000    | 80.000    | 225.000,00   |       |
| 54 Aquisição de uma moto                              | unidade           | P            | 1                 | 25.000    | 20.000    | 40.000    | 60.000    | 60.000    | 60.000    | 60.000    | 60.000    | 60.000    | 60.000    | 60.000    | 145.000,00   |       |
| 55 Manutenção de Programa de Jovens e Adultos         | unidade           | A            | 1                 | 65.000    | 60.000    | 80.000    | 100.000   | 100.000   | 100.000   | 100.000   | 100.000   | 100.000   | 100.000   | 100.000   | 305.000,00   |       |
| 56 Programa de Incentivo a Educação                   | unidade           | A            | 1                 | 40.000    | 35.000    | 55.000    | 75.000    | 75.000    | 75.000    | 75.000    | 75.000    | 75.000    | 75.000    | 75.000    | 205.000,00   |       |
| 57 Programa de Pesquisa da Educação                   | unidade           | A            | 1                 | 30.000    | 25.000    | 45.000    | 65.000    | 65.000    | 65.000    | 65.000    | 65.000    | 65.000    | 65.000    | 65.000    | 165.000,00   |       |
| 58 Bolsa de Estudos para Alunos Universitários        | unidade           | A            | 1                 | 50.000    | 70.000    | 90.000    | 110.000   | 110.000   | 110.000   | 110.000   | 110.000   | 110.000   | 110.000   | 110.000   | 320.000,00   |       |

APROVADO EM REUNIÃO PÚBLICA DISCUSSÃO  
 14/08/2010  
 Sala das Sessões, 28/08/2010

Airton Laurentino Júnior  
 Prefeito  
 CRE Nº 105.234.004-30



ESTADO DO RIO GRANDE DO NORTE  
 PREFEITURA MUNICIPAL DE TENENTE LAURENTINO CRUZ  
 SECRETARIA MUNICIPAL DE EDUCAÇÃO E CULTURA

PPA 2010/2013 PROGRAMAS FINALÍSTICOS

|                  |  |
|------------------|--|
| <b>PROGRAMA:</b> | Manutenção das Atividades Culturais, Desporto e Lazer. |
|------------------|--|

|                  |  |
|------------------|--|
| <b>OBJETIVO:</b> | Assegurar os recursos necessários ao desenvolvimento cultural, desportivo e recreativo do município, observando inovações, capacitando profissionais para o Desenvolvimento dos Programas. |
|------------------|--|

|                 |              |
|-----------------|--------------|
| <b>FUNÇÕES:</b> | 13 - Cultura |
|-----------------|--------------|

|                    |                        |
|--------------------|------------------------|
| <b>SUBFUNÇÕES:</b> | 392 - Difusão Cultural |
|--------------------|------------------------|

|  |  |                     |  |                  |
|--|--|---------------------|--|------------------|
| <b>INDICADORES:</b>                            |  | INDICE MAIS RECENTE |  | INDICE FINAL PPA |
| Alunos da Rede Municipal de Ensino e Desportos |  | 70,0%               |  | 100,0%           |

Dados Financeiros em R\$ médios/2010 a 2013

| Ação / Produto                                      | Unidade de Medida | Tipo de Ação | Meta Física Valor | 2010    |         |         | 2011    |         |         | 2012    |         |         | 2013    |         |            | TOTAL |
|---|-------------------|--------------|-------------------|---------|---------|---------|---------|---------|---------|---------|---------|---------|---------|---------|------------|-------|
|   |                   |              |                   | 2010    | 2011    | 2012    | 2010    | 2011    | 2012    | 2010    | 2011    | 2012    | 2010    | 2011    | 2012       |       |
| 59 Manutenção dos Serviços Culturais e Recreativos. | Unidade           | A            | 1                 | 185.000 | 190.000 | 210.000 | 190.000 | 190.000 | 210.000 | 230.000 | 230.000 | 230.000 | 230.000 | 230.000 | 815.000,00 |       |
| 60 Construção de um Museu                           | unidade           | A            | 1                 | 50.000  | 70.000  | 90.000  | 70.000  | 70.000  | 90.000  | 110.000 | 110.000 | 110.000 | 110.000 | 110.000 | 320.000,00 |       |
| 61 Construção de um Espaço Cultural.                | unidade           | P            | 1                 | 135.000 | 140.000 | 160.000 | 140.000 | 140.000 | 160.000 | 180.000 | 180.000 | 180.000 | 180.000 | 180.000 | 615.000,00 |       |
| 62 Construção da Biblioteca Pública Municipal       | unidade           | P            | 1                 | 55.000  | 60.000  | 80.000  | 60.000  | 60.000  | 80.000  | 100.000 | 100.000 | 100.000 | 100.000 | 100.000 | 295.000,00 |       |
| 63 Construção da casa de Cultura                    | unidade           | P            | 1                 | 60.000  | 70.000  | 90.000  | 70.000  | 70.000  | 90.000  | 110.000 | 110.000 | 110.000 | 110.000 | 110.000 | 330.000,00 |       |
|   |                   |              |                   |         |         |         |         |         |         |         |         |         |         |         |            |       |
|   |                   |              |                   |         |         |         |         |         |         |         |         |         |         |         |            |       |
|   |                   |              |                   |         |         |         |         |         |         |         |         |         |         |         |            |       |
|   |                   |              |                   |         |         |         |         |         |         |         |         |         |         |         |            |       |

APROVADO EM COMISSÃO  
 14/11/2010  
 Sala das Sessões 9/8 / 10/2010

  
 Airton Laurentino Júnior  
 Prefeito  
 CPF Nº 105.254.004-50

Habrica do Presidente

ESTADO DO RIO GRANDE DO NORTE  
 PREFEITURA MUNICIPAL DE TENENTE LAURENTINO CRUZ  
 SECRETARIA MUNICIPAL DE SAÚDE

PPA 2010/2013 PROGRAMAS FINALÍSTICOS

|                  |  |
|------------------|--|
| <b>PROGRAMA:</b> | Manutenção do Sistema Municipal de Saúde |
|------------------|--|

|                  |   |
|------------------|---|
| <b>OBJETIVO:</b> | Melhorar os Serviços oferecidos pelo município, modificando a qualidade do atendimento as populações carentes, melhoria das condições sanitárias com ações mais efetivas relativas a Saúde. |
|------------------|---|

|                 |            |
|-----------------|------------|
| <b>FUNÇÕES:</b> | 10 - Saúde |
|-----------------|------------|

|                    |                      |
|--------------------|----------------------|
| <b>SUBFUNÇÕES:</b> | 301 - Atenção Básica |
|--------------------|----------------------|

|   |                     |                  |
|---|---------------------|------------------|
| <b>INDICADORES:</b>                               | INDICE MAIS RECENTE | INDICE FINAL PPA |
| População geral do Município de natureza contínua | 70,0%               | 100,0%           |

Dados Financeiros em R\$ médios/2010 a 2013

| Ação / Produto   | Unidade de Medida | Tipo de Ação | Meta Física Valor | 2010    |         |         | 2011    |         |         | 2012    |         |         | 2013    |         |              | TOTAL |
|--|-------------------|--------------|-------------------|---------|---------|---------|---------|---------|---------|---------|---------|---------|---------|---------|--------------|-------|
|  |                   |              |                   | 2010    | 2011    | 2012    | 2010    | 2011    | 2012    | 2010    | 2011    | 2012    | 2010    | 2011    | 2012         |       |
| 64 Manutenção da Secretaria Municipal de Saúde, com os programas de Atenção Básica a seguir: | unidade           | A            | 1                 | 705.000 | 710.000 | 730.000 | 710.000 | 710.000 | 730.000 | 750.000 | 750.000 | 750.000 | 750.000 | 750.000 | 2.895.000,00 |       |
| 65 Construção do Sistema de Saneamento Geral   | unidade           | P            | 1                 | 65.000  | 70.000  | 90.000  | 70.000  | 70.000  | 90.000  | 110.000 | 110.000 | 110.000 | 110.000 | 110.000 | 335.000,00   |       |
| 66 Construção de Privadas e Fossas Sépticas  | unidade           | P            | 30                | 65.000  | 70.000  | 90.000  | 70.000  | 70.000  | 90.000  | 110.000 | 110.000 | 110.000 | 110.000 | 110.000 | 335.000,00   |       |
| 67 Aquisição de 01 (uma) moto  | unidade           | A            | 1                 | 15.000  | 20.000  | 40.000  | 20.000  | 20.000  | 40.000  | 60.000  | 60.000  | 60.000  | 60.000  | 60.000  | 135.000,00   |       |
| 68 Aquisição de Equipamentos Permanente p/ Unid. De Saude                                    | unidade           | P            | 1                 | 60.000  | 60.000  | 80.000  | 60.000  | 60.000  | 80.000  | 100.000 | 100.000 | 100.000 | 100.000 | 100.000 | 300.000,00   |       |
| 69 Restauração e Ampliação de Postos de Saude.   | unidade           | P            | 4                 | 40.000  | 45.000  | 65.000  | 45.000  | 45.000  | 65.000  | 85.000  | 85.000  | 85.000  | 85.000  | 85.000  | 235.000,00   |       |
| 70 Aquisição de uma Ambulância.  | unidade           | P            | 1                 | 65.000  | 70.000  | 90.000  | 70.000  | 70.000  | 90.000  | 110.000 | 110.000 | 110.000 | 110.000 | 110.000 | 335.000,00   |       |
| 71 Construção do Hospital - Maternidade  | unidade           | P            | 1                 | 125.000 | 130.000 | 150.000 | 130.000 | 130.000 | 150.000 | 170.000 | 170.000 | 170.000 | 170.000 | 170.000 | 575.000,00   |       |
| 72 Curso de Capacitação para funcionários da saúde - Maternidade                             | unidade           | P            | 1                 | 30.000  | 35.000  | 55.000  | 35.000  | 35.000  | 55.000  | 75.000  | 75.000  | 75.000  | 75.000  | 75.000  | 195.000,00   |       |
| 73 Construção de Postos de Saúde   | unidade           | P            | 4                 | 40.000  | 45.000  | 65.000  | 45.000  | 45.000  | 65.000  | 85.000  | 85.000  | 85.000  | 85.000  | 85.000  | 235.000,00   |       |
| 74 Aquisição de Ambulância UTI   | unidade           | P            | 1                 | 115.000 | 120.000 | 140.000 | 120.000 | 120.000 | 140.000 | 160.000 | 160.000 | 160.000 | 160.000 | 160.000 | 535.000,00   |       |
| 75 Aquisição de um Veiculo   | unidade           | P            | 1                 | 90.000  | 100.000 | 120.000 | 100.000 | 100.000 | 120.000 | 140.000 | 140.000 | 140.000 | 140.000 | 140.000 | 450.000,00   |       |

APROVADO EM ÚNICA DISCUSSÃO  
 PELA CÂMARA MUNICIPAL DE VOTOS  
 Nela das Sessões de 28/10/2010

Ajirton Laurentino Junior  
 Prefeito  
 CPF Nº 103.224.024-30



**PROGRAMA:** Manutenção dos Serviços Sociais, com a Prestação eficiente de Serviços, dando consciência aos cidadãos de exercerem a cidadania, direitos e deveres de forma plena e consciente.

**OBJETIVO:** Fortalecer as iniciativas das comunidades nas organizações comunitárias para o desempenho do papel de co-gestores das ações sociais desenvolvidos no município.

**FUNÇÕES:** 08 - Assistência Social

**SUBFUNÇÕES:** 244 - Assistência ao Idoso

**INDICADORES:** INDICE MAIS RECENTE  
 Toda população do município dando prioridade aos mais carentes INDICE FINAL PPA  
 80,0% 100,0%

Dados Financeiros em R\$ médios/2010 a 2013

| Ação / Produto  | Unidade de Medida | Tipo de Ação | Meta Física Valor | 2010    |         |         | 2011    |         |         | 2012    |         |         | 2013    |         |              | TOTAL |
|---|-------------------|--------------|-------------------|---------|---------|---------|---------|---------|---------|---------|---------|---------|---------|---------|--------------|-------|
|   |                   |              |                   | 2010    | 2011    | 2012    | 2010    | 2011    | 2012    | 2010    | 2011    | 2012    | 2010    | 2011    | 2012         |       |
| 76 Manutenção da Secretaria de Ação Social.           | Unidade           | A            | 1                 | 275.000 | 280.000 | 300.000 | 280.000 | 280.000 | 300.000 | 320.000 | 320.000 | 320.000 | 320.000 | 320.000 | 1.175.000,00 |       |
| 77 Programa de Melhoria Habitacional.                 | casas             | P            | 30                | 55.000  | 60.000  | 80.000  | 60.000  | 60.000  | 80.000  | 100.000 | 100.000 | 100.000 | 100.000 | 100.000 | 295.000,00   |       |
| 78 Construção de Casa Populares.                      | casas             | P            | 30                | 65.000  | 70.000  | 90.000  | 70.000  | 70.000  | 90.000  | 110.000 | 110.000 | 110.000 | 110.000 | 110.000 | 335.000,00   |       |
| 79 Construção do Centro de Convivência para Idosos    | centro            | P            | 1                 | 65.000  | 70.000  | 90.000  | 70.000  | 70.000  | 90.000  | 110.000 | 110.000 | 110.000 | 110.000 | 110.000 | 335.000,00   |       |
| 80 Manutenção do Programa Apoio a Pessoa Idosa.       | unidade           | A            | 1                 | 45.000  | 50.000  | 70.000  | 50.000  | 50.000  | 70.000  | 90.000  | 90.000  | 90.000  | 90.000  | 90.000  | 255.000,00   |       |
| 81 Manutenção do Programa "Casa da Família".          | unidade           | A            | 1                 | 40.000  | 45.000  | 65.000  | 45.000  | 45.000  | 65.000  | 85.000  | 85.000  | 85.000  | 85.000  | 85.000  | 235.000,00   |       |
| 82 Manutenção do Programa de Assistência Comunitária. | unidade           | A            | 1                 | 45.000  | 50.000  | 70.000  | 50.000  | 50.000  | 70.000  | 90.000  | 90.000  | 90.000  | 90.000  | 90.000  | 255.000,00   |       |
| 83 Programa de Erradicação do Trabalho Infantil       | unidade           | A            | 750               | 235.000 | 240.000 | 260.000 | 240.000 | 240.000 | 260.000 | 280.000 | 280.000 | 280.000 | 280.000 | 280.000 | 1.015.000,00 |       |
| 84 Programa Pro Jovem                                 | unidade           | A            | 100               | 35.000  | 40.000  | 60.000  | 40.000  | 40.000  | 60.000  | 80.000  | 80.000  | 80.000  | 80.000  | 80.000  | 215.000,00   |       |
| 85 Construções de Creches e Casas Lares.              | unidade           | A            | 250               | 45.000  | 50.000  | 70.000  | 50.000  | 50.000  | 70.000  | 90.000  | 90.000  | 90.000  | 90.000  | 90.000  | 255.000,00   |       |
| 86 Assistência Integral a Criança e ao Adolescente.   | unidade           | A            | 150               | 40.000  | 45.000  | 65.000  | 45.000  | 45.000  | 65.000  | 85.000  | 85.000  | 85.000  | 85.000  | 85.000  | 235.000,00   |       |
| 87 Conselho Tutelar da criança e do adolescente       | unidade           | P            |                   | 40.000  | 45.000  | 65.000  | 45.000  | 45.000  | 65.000  | 85.000  | 85.000  | 85.000  | 85.000  | 85.000  | 235.000,00   |       |
| 88 Conselho de assistência social                     | unidade           | A            |                   | 40.000  | 45.000  | 65.000  | 45.000  | 45.000  | 65.000  | 85.000  | 85.000  | 85.000  | 85.000  | 85.000  | 235.000,00   |       |
| 89 Conselho de Direito da criança e do adolescente    | unidade           | A            |                   | 40.000  | 45.000  | 65.000  | 45.000  | 45.000  | 65.000  | 85.000  | 85.000  | 85.000  | 85.000  | 85.000  | 235.000,00   |       |
| 90 Construção da Sede do Conselho Tutelar             | casas             | P            | 1                 | 60.000  | 65.000  | 85.000  | 65.000  | 65.000  | 85.000  | 105.000 | 105.000 | 105.000 | 105.000 | 105.000 | 315.000,00   |       |
| 91 Aquisição de Equipamentos                          | unidade           | A            |                   | 25.000  | 30.000  | 50.000  | 30.000  | 30.000  | 50.000  | 70.000  | 70.000  | 70.000  | 70.000  | 70.000  | 175.000,00   |       |
| 92 Aquisição de um Veículo                            | unidade           | P            |                   | 80.000  | 90.000  | 110.000 | 90.000  | 90.000  | 110.000 | 130.000 | 130.000 | 130.000 | 130.000 | 130.000 | 410.000,00   |       |
| 93 Construção do Lar do Idoso                         | unidade           |              |                   | 30.000  | 50.000  | 70.000  | 50.000  | 50.000  | 70.000  | 90.000  | 90.000  | 90.000  | 90.000  | 90.000  | 240.000,00   |       |
| 94 Ajuda Financeira a Pessoa Carente                  | unidade           |              |                   | 30.000  | 50.000  | 70.000  | 50.000  | 50.000  | 70.000  | 90.000  | 90.000  | 90.000  | 90.000  | 90.000  | 240.000,00   |       |



APROVADO EM REUNIÃO PÚBLICA  
 1ª REUNIÃO PÚBLICA DE DISCUSSÃO  
 1ª REUNIÃO PÚBLICA DE DISCUSSÃO  
 Sala de Sessões, 28/10/2010

ESTADO DO RIO GRANDE DO NORTE  
 PREFEITURA MUNICIPAL DE TENENTE LAURENTINO CRUZ  
 SECRETARIA MUNICIPAL DE OBRAS, HABITAÇÃO E SERVIÇOS URBANOS

PROGRAMAS FINANCEIROS FINALÍSTICOS

|   |   |                  |
|---|---|------------------|
| PROGRAMA:   | Promoção do Planejamento ambiental, melhoria habitacional e expansão dos Serviços Urbanos.  |                  |
| OBJETIVO:   | Criar estratégias para melhorar a gestão das áreas urbanas, desenvolvimento da Infra estrutura ambiental, e aproveitamento de fontes alternativas e renováveis, recuperar áreas degradadas ou expostas ao desastre ambiental. |                  |
| FUNÇÕES:  | 15 - Urbanismo  |                  |
| SUBFUNÇÕES:   | 452 - Serviços Urbanos  |                  |
| INDICADORES:  | INDICE MAIS RECENTE   | INDICE FINAL PPA |
| Atendimento a população do município de natureza continuada | 70,0%   | 100,0%           |

Dados Financeiros em R\$ médios/2010 a 2013

| Ação / Produto  | Unidade de Medida | Tipo de Ação | Meta Física Valor | 2010    |         |         | 2011    |         |         | 2012    |         |         | 2013    |              |      | TOTAL |
|---|-------------------|--------------|-------------------|---------|---------|---------|---------|---------|---------|---------|---------|---------|---------|--------------|------|-------|
|   |                   |              |                   | 2010    | 2011    | 2012    | 2010    | 2011    | 2012    | 2010    | 2011    | 2012    | 2010    | 2011         | 2012 |       |
| 95 Manutenção da Secretaria de Obras e Serviços Urbanos | Secretaria        | A            | 1                 | 355.000 | 360.000 | 380.000 | 360.000 | 360.000 | 380.000 | 400.000 | 400.000 | 400.000 | 400.000 | 1.495.000,00 |      |       |
| 96 Construção de Calçamento em vias públicas            | m2                | P            | 500               | 75.000  | 80.000  | 100.000 | 80.000  | 80.000  | 100.000 | 120.000 | 120.000 | 120.000 | 120.000 | 375.000,00   |      |       |
| 97 Construção de Habitações Populares                   | casas             | P            | 30                | 75.000  | 80.000  | 100.000 | 80.000  | 80.000  | 100.000 | 120.000 | 120.000 | 120.000 | 120.000 | 375.000,00   |      |       |
| 98 Construção de Cobertura da Feira Livre               | unidade           | P            | 1                 | 132.000 | 137.000 | 157.000 | 137.000 | 137.000 | 157.000 | 177.000 | 177.000 | 177.000 | 177.000 | 603.000,00   |      |       |
| 99 Construção de Chafazes                               | unidade           | P            | 5                 | 65.000  | 70.000  | 90.000  | 70.000  | 70.000  | 90.000  | 110.000 | 110.000 | 110.000 | 110.000 | 335.000,00   |      |       |
| 100 Construção de Praças Públicas                       | unidade           | P            | 1                 | 35.000  | 40.000  | 60.000  | 40.000  | 40.000  | 60.000  | 80.000  | 80.000  | 80.000  | 80.000  | 215.000,00   |      |       |
| 101 Construção de Prédios Públicos                      | unidade           | P            | 1                 | 35.000  | 40.000  | 60.000  | 40.000  | 40.000  | 60.000  | 80.000  | 80.000  | 80.000  | 80.000  | 215.000,00   |      |       |
| 102 Construção da Sede da Prefeitura.                   | unidade           | P            | 1                 | 95.000  | 100.000 | 120.000 | 100.000 | 100.000 | 120.000 | 140.000 | 140.000 | 140.000 | 140.000 | 455.000,00   |      |       |
| 103 Conclusão do Centro Comercial.                      | unidade           | P            | 1                 | 65.000  | 70.000  | 90.000  | 70.000  | 70.000  | 90.000  | 110.000 | 110.000 | 110.000 | 110.000 | 335.000,00   |      |       |
| 104 Conclusão do Matadouro Público.                     | unidade           | P            | 1                 | 35.000  | 40.000  | 60.000  | 40.000  | 40.000  | 60.000  | 80.000  | 80.000  | 80.000  | 80.000  | 215.000,00   |      |       |
| 105 Manutenção dos Serviços Rodoviários                 | unidade           | A            | 1                 | 95.000  | 100.000 | 120.000 | 100.000 | 100.000 | 120.000 | 140.000 | 140.000 | 140.000 | 140.000 | 455.000,00   |      |       |
| 106 Construção do Centro Administrativo                 | unidade           | P            | 1                 | 125.000 | 130.000 | 150.000 | 130.000 | 130.000 | 150.000 | 170.000 | 170.000 | 170.000 | 170.000 | 575.000,00   |      |       |
| 107 Ampliação do Centro de Comercialização de Suínos    | unidade           | P            | 1                 | 45.000  | 50.000  | 70.000  | 50.000  | 50.000  | 70.000  | 90.000  | 90.000  | 90.000  | 90.000  | 255.000,00   |      |       |
| 108 Aquisição de uma Moto                               | unidade           | P            | 1                 | 15.000  | 20.000  | 40.000  | 20.000  | 20.000  | 40.000  | 60.000  | 60.000  | 60.000  | 60.000  | 135.000,00   |      |       |
| 109 Pavimentação e Drenagens de ruas                    | unidade           | P            | 1                 | 60.000  | 70.000  | 90.000  | 70.000  | 70.000  | 90.000  | 110.000 | 110.000 | 110.000 | 110.000 | 330.000,00   |      |       |

Arilton Lauro de Aguiar Neto  
 Prefeito  
 CPF Nº 028.237.004-30



ESTADO DO RIO GRANDE DO NORTE  
 PREFEITURA MUNICIPAL DE TENENTE LAURENTINO CRUZ  
 SECRETARIA MUNICIPAL DE TURISMO E DESENVOLVIMENTO ECONÔMICO

PPA 2010/2013 PROGRAMAS FINALÍSTICOS

|                  |                                       |
|------------------|---------------------------------------|
| <b>PROGRAMA:</b> | Manutenção do Departamento de Turismo |
|------------------|---------------------------------------|

|                  |   |
|------------------|---|
| <b>OBJETIVO:</b> | Promoção do Planejamento do Programa de Expansão Turística do Município |
|------------------|---|


|                 |               |
|-----------------|---------------|
| <b>FUNÇÕES:</b> | 23 - Comercio |
|-----------------|---------------|

|                    |               |
|--------------------|---------------|
| <b>SUBFUNÇÕES:</b> | 695 - Turismo |
|--------------------|---------------|

|   |  |                            |                         |
|---|--|----------------------------|-------------------------|
| <b>INDICADORES:</b>   |  | <b>INDICE MAIS RECENTE</b> | <b>INDICE FINAL PPA</b> |
| Atendimento a população do município e ao Turista que nos visitam de natureza continuada. |  | 70,0%                      | 100,0%                  |

Dados Financeiros em R\$ médios/2010 a 2013

| Ação / Produto                                   | Unidade de Medida | Tipo de Ação | Meta Física Valor | 2010   |        |        | 2011   |        |        | 2012   |        |        | 2013   |        |        | TOTAL      |
|--|-------------------|--------------|-------------------|--------|--------|--------|--------|--------|--------|--------|--------|--------|--------|--------|--------|------------|
|  |                   |              |                   | 2010   | 2011   | 2012   | 2010   | 2011   | 2012   | 2010   | 2011   | 2012   | 2010   | 2011   | 2012   |            |
| 110 Manutenção do Departamento de Turismo        | Depart.           | A            | 1                 | 60.000 | 70.000 | 90.000 | 60.000 | 70.000 | 90.000 | 60.000 | 70.000 | 90.000 | 60.000 | 70.000 | 90.000 | 330.000,00 |
| 111 Formento ao Turismo Local                    | Pessoal           | P            | 1                 | 40.000 | 50.000 | 70.000 | 40.000 | 50.000 | 70.000 | 40.000 | 50.000 | 70.000 | 40.000 | 50.000 | 70.000 | 250.000,00 |
| 112 Formação de Profissionais na Area de Turismo | Pessoal           | P            | 20                | 30.000 | 40.000 | 60.000 | 30.000 | 40.000 | 60.000 | 30.000 | 40.000 | 60.000 | 30.000 | 40.000 | 60.000 | 210.000,00 |

  
 Airton Laurentino Júnior  
 Prefeito  
 CPF nº 109.234.004-30

APROVADO EM JUNCO DISCUSSÃO  
 PPM  
 Quantidade de votos  
 Sala das Sessões, 28/10/2010  
  
 Rubrica do Presidente

ESTADO DO RIO GRANDE DO NORTE  
 PREFEITURA MUNICIPAL DE TENENTE LAURENTINO CRUZ  
 SECRETARIA MUNICIPAL DE ESPORTE, LAZER E JUVENTUDE

PPA 2010/2013 PROGRAMAS FINALÍSTICOS

PROGRAMA: Manutenção das Atividades Desportivas

OBJETIVO: Assegurar os Recursos Necessarios as Atividades Desportivas para os Jovens

FUNÇÕES: 27 - Desporto e Lazer

SUBFUNÇÕES: 812 - Desporto Comunitario

INDICADORES: População geral do Município de natureza contínua  
 70,0% INDICE MAIS RECENTE  
 100,0% INDICE FINAL PPA

Dados Financeiros em R\$ médios/2010 a 2013

| Ação / Produto   | Unidade de Medida | Tipo de Ação | Meta Física Valor | 2010       |            |            | 2011       |            |            | 2012       |            |            | 2013       |            |              | TOTAL |
|--|-------------------|--------------|-------------------|------------|------------|------------|------------|------------|------------|------------|------------|------------|------------|------------|--------------|-------|
|  |                   |              |                   | 2010       | 2011       | 2012       | 2010       | 2011       | 2012       | 2010       | 2011       | 2012       | 2013       | 2010       | 2011         |       |
| 113 Manutenção da Secretaria   | unidade           |              |                   | 525.000,00 | 620.000,00 | 760.000,00 | 620.000,00 | 900.000,00 | 900.000,00 | 900.000,00 | 900.000,00 | 900.000,00 | 900.000,00 | 900.000,00 | 2.805.000,00 |       |
| 114 Insentivo ao Esporte Amador  | unidade           | A            |                   | 100.000    | 120.000    | 140.000    | 120.000    | 160.000    | 140.000    | 160.000    | 140.000    | 160.000    | 160.000    | 160.000    | 520.000,00   |       |
| 115 Reforma e Anpliação das Estruturas Fisicas das Quadras de Esportes   | unidade           | A            | 1                 | 50.000     | 70.000     | 90.000     | 70.000     | 110.000    | 90.000     | 110.000    | 90.000     | 110.000    | 110.000    | 320.000,00 |              |       |
| 116 Manutenção dos Serviços de Desportos   | unidade           | A            | 1                 | 50.000     | 70.000     | 90.000     | 70.000     | 110.000    | 90.000     | 110.000    | 90.000     | 110.000    | 110.000    | 320.000,00 |              |       |
| 117 Construção do Campo de Futebol   | unidade           | A            | 1                 | 55.000     | 60.000     | 80.000     | 60.000     | 100.000    | 80.000     | 100.000    | 80.000     | 100.000    | 100.000    | 295.000,00 |              |       |
| 118 Construção de Quadras Poliesportivas   | unidade           | A            | 1                 | 85.000     | 90.000     | 110.000    | 90.000     | 130.000    | 110.000    | 130.000    | 110.000    | 130.000    | 130.000    | 415.000,00 |              |       |
| 119 Construção de Arquibancadas, de uma Pista Olimpica de Atletismo e do Gramado do Estádio de Futebol " Gov. Tarcsio Maia". | unidade           | A            | 1                 | 75.000     | 80.000     | 100.000    | 80.000     | 120.000    | 100.000    | 120.000    | 100.000    | 120.000    | 120.000    | 375.000,00 |              |       |
|  | unidade           | A            | 1                 | 110.000    | 130.000    | 150.000    | 130.000    | 170.000    | 150.000    | 170.000    | 150.000    | 170.000    | 170.000    | 560.000,00 |              |       |

*Antônio Laurentino Júnior*  
 Prefeito  
 CPF Nº 06.234.004-30

APROVADO EM ÚNICA DISCUSSÃO  
 PELA CÂMARA MUNICIPAL DE 10/10/2010  
 Sala das Sessões - 28/10/2010  
*Heberica do Presidente*  
 Heberica do Presidente





ESTADO DO RIO GRANDE DO NORTE  
PREFEITURA MUNICIPAL DE TENENTE LAURENTINO CRUZ  
CNPJ – 01.612.382/0001-77

Av. Francisco Amaral, S/N – Centro – CEP: 59.338-000 Tenente Laurentino Cruz / RN

Lei nº 230/2010.

Atualiza e dispõe sobre o Plano Plurianual de Governo do Município de Tenente Laurentino Cruz RN, para o período de 2010 a 2013, e dá outras providências;

O Prefeito Municipal de Tenente Laurentino Cruz RN no uso de suas atribuições legais, que lhe confere a Legislação em vigor que a Câmara Municipal aprovou e eu sanciono a seguinte Lei:

Artigo 1º - Fica estabelecidas as prioridades e metas para os exercícios financeiros de 2010 a 2013, de modo a garantir o direito ao acesso de programas e projetos a população do Município.

Artigo 2º - As principais metas a serem atingidas ao longo de 04 (quatro) anos serão as seguintes:

- I. Garantir o pleno funcionamento do Poder Legislativo;
- II. Manutenção dos Atos Administrativos através do Gabinete;
- III. Planejamento das Ações Administrativas da Secretaria;
- IV. Aprimorar os procedimentos da Administração Financeira e Tributária;
- V. Garantir aos alunos das escolas municipais melhores condições de ensino para reduzir a evasão escolar e a repetência, desenvolvendo ações pedagógicas junto aos professores municipais;
- VI. Assistência educacional de crianças em creches;
- VII. Promoção cultural, artística e desportiva dos jovens;
- VIII. Orientação pedagógica aos jovens e adultos;
- IX. Criar condições para o desenvolvimento sócio-econômico do município, inclusive com objetivo de aumentar o nível de emprego e melhorar a distribuição de renda;
- X. Integrar as áreas rurais e certas áreas periféricas ainda á margem de melhoramentos urbanos;
- XI. Garantir o acesso pelas estradas vicinais à população rural por meio de conservação de estradas;
- XII. Garantir ao homem do campo condições de melhorar a produção através de incentivo a agricultura familiar;
- XIII. Assegurar atendimento integral a criança e ao idoso e re-socialização do jovem em situação de risco;
- XIV. Integrar os programas municipais com os do Governo Estadual e do Governo Federal.

- XV. Promover acesso universal da população aos serviços ambulatoriais e nos postos de atendimento da saúde aos mais necessitados;
- XVI. Intensificar as relações com municípios vizinhos a fim de se dar solução conjunta a problemas comuns.

Artigo 3º - A exclusão ou a alteração de programas constantes desta Lei ou a inclusão de novo programa serão propostos pelo Poder Executivo por meio de Projeto de Lei específico.

Parágrafo Único – Fica o Poder Executivo autorizado a introduzir modificações no presente Plano Plurianual no que respeitar os objetivos, as ações e as metas programadas para o período abrangido nos casos de:

- I. Alteração de indicadores de programas;
- II. Inclusão, exclusão ou alteração de ações e respectivas metas exclusivamente nos casos em que tais modificações não envolvam aumento nos recursos orçamentários.

Artigo 4º - O Poder Executivo enviara a Câmara de Vereadores a cada exercício a avaliação do Plano Plurianual por ocasião da elaboração do Relatório Geral do Exercício.

Parágrafo Único – O relatório conterá no mínimo:

- I. Avaliação do comportamento dos variáveis macro-econômicos que embaçaram a elaboração do Plano explicitando, se for o caso, as razões das diferenças verificadas entre os valores previstos e observados;
- II. Demonstrativo por programa, da execução física e financeira do exercício anterior acumulado;
- III. Demonstrativo, por programa e para cada indicador no índice alcançado ao término do exercício anterior comparado com o índice final previsto;
- IV. Avaliação por programa da disponibilidade de alcance do índice final previsto para cada indicador e de cumprimento das metas físicas e da previsão de custos para cada ação, relacionando se for o caso, as medidas corretivas necessárias.

Artigo 5º - Esta Lei entrará em vigor na data de sua publicação, revogadas as disposições em contrário.

Prefeitura Municipal de Tenente Laurentino Cruz RN, 29 de Outubro de 2010.

  
Airton Laurentino Junior  
Prefeito





ESTADO DO RIO GRANDE DO NORTE  
 PREFEITURA MUNICIPAL DE TENENTE LAURENTINO CRUZ  
 GABINETE CIVIL

PPA 2010/2013 PROGRAMAS FINALÍSTICOS

**PROGRAMA:** Organização Governamental do Gabinete do Prefeito

**OBJETIVO:** Desenvolver as atividades inerentes a Administração Superior aos seus objetivos institucionais.

**FUNÇÕES:** 04 - Administração

**SUBFUNÇÕES:** 122 - Administração geral

**INDICADORES:**

|  |       |                     |        |                  |
|--|-------|---------------------|--------|------------------|
| Atendimento a população, com a resolução de problemas diários. | 70,0% | INDICE MAIS RECENTE | 100,0% | INDICE FINAL PPA |
|--|-------|---------------------|--------|------------------|

Dados Financeiros em R\$ médios/2010 a 2013

| Ação / Produto                                      | Unidade de Medida | Tipo de Ação | Meta Fisica Valor | 2010    |         |         |         | 2011       |            |            |            | 2012       |            |            |            | 2013       |            |            |              | TOTAL        |  |  |  |
|---|-------------------|--------------|-------------------|---------|---------|---------|---------|------------|------------|------------|------------|------------|------------|------------|------------|------------|------------|------------|--------------|--------------|--|--|--|
|   |                   |              |                   | 2010    | 2011    | 2012    | 2013    | 2010       | 2011       | 2012       | 2013       | 2010       | 2011       | 2012       | 2013       | 2010       | 2011       | 2012       | 2013         | Total        |  |  |  |
| 05 Manutenção do Gabinete do Prefeito               | Gabinete          | A            | 1                 | 370.000 | 380.000 | 400.000 | 420.000 | 585.000,00 | 585.000,00 | 665.000,00 | 745.000,00 | 545.000,00 | 585.000,00 | 665.000,00 | 745.000,00 | 825.000,00 | 905.000,00 | 985.000,00 | 1.065.000,00 | 2.540.000,00 |  |  |  |
| 06 Aquisição de Equipamentos                        | Gabinete          | A            | 5                 | 50.000  | 60.000  | 80.000  | 100.000 |            |            |            |            |            |            |            |            |            |            |            |              | 290.000,00   |  |  |  |
| 07 Aquisição de um veículo                          | veículo           | P            | 1                 | 80.000  | 90.000  | 110.000 | 130.000 |            |            |            |            |            |            |            |            |            |            |            |              | 410.000,00   |  |  |  |
| 08 Contribuição para manutenção do Poder Judiciário | Amso              | A            | 1                 | 45.000  | 55.000  | 75.000  | 95.000  |            |            |            |            |            |            |            |            |            |            |            |              | 270.000,00   |  |  |  |
|   |                   |              |                   |         |         |         |         |            |            |            |            |            |            |            |            |            |            |            |              | -            |  |  |  |
|   |                   |              |                   |         |         |         |         |            |            |            |            |            |            |            |            |            |            |            |              | -            |  |  |  |
|   |                   |              |                   |         |         |         |         |            |            |            |            |            |            |            |            |            |            |            |              | -            |  |  |  |
|   |                   |              |                   |         |         |         |         |            |            |            |            |            |            |            |            |            |            |            |              | -            |  |  |  |
|   |                   |              |                   |         |         |         |         |            |            |            |            |            |            |            |            |            |            |            |              | -            |  |  |  |



ESTADO DO RIO GRANDE DO NORTE  
 PREFEITURA MUNICIPAL DE TENENTE LAURENTINO CRUZ  
 SECRETARIA MUNICIPAL DE ADMINISTRAÇÃO, INFORMATICA E RECURSOS HUMANOS

PPA 2010/2013 PROGRAMAS FINALÍSTICOS

|                  |   |
|------------------|---|
| <b>PROGRAMA:</b> | Manutenção das Atividades da Secretaria de Administração, para expansão e aperfeiçoamento das ações de governo. |
|------------------|---|

|                  |   |
|------------------|---|
| <b>OBJETIVO:</b> | Modernização do Processo de Planejamento e Administração privilegiando o aspecto gerencial dos Planos e dos orçamentos mediante a adoção de práticas simplificadas e descentralizadas, dos órgãos administrativos e o controle de registro de atos e fatos da gestão financeira e fiscal maximiza benefícios sociais decorrentes do melhor uso dos Recursos Públicos. |
| <b>FUNÇÕES:</b>  | 04 - Administração  |

|                    |                           |
|--------------------|---------------------------|
| <b>SUBFUNÇÕES:</b> | 122 - Administração geral |
|--------------------|---------------------------|

|   |                     |                  |
|---|---------------------|------------------|
| <b>INDICADORES:</b>                               | INDICE MAIS RECENTE | INDICE FINAL PPA |
| População geral do Município de natureza contínua | 70,0%               | 100,0%           |

Dados Financeiros em R\$ médios/2010 a 2013

| Ação / Produto   | Unidade de Medida | Tipo de Ação | Meta Física Valor | 2010       |            | 2011       |            | 2012       |            | 2013       |              | TOTAL |
|--|-------------------|--------------|-------------------|------------|------------|------------|------------|------------|------------|------------|--------------|-------|
|  |                   |              |                   | 2010       | 2011       | 2011       | 2012       | 2012       | 2013       | 2013       | Total        |       |
| 09 Manutenção da Secretaria de Administração e Finanças          | Secretaria        | A            | 1                 | 350.000,00 | 360.000,00 | 380.000,00 | 380.000,00 | 400.000,00 | 400.000,00 | 400.000,00 | 1.490.000,00 |       |
| 10 Modernização do Sistema Administrativo                        | unidade           | A            | 1                 | 50.000,00  | 60.000,00  | 80.000,00  | 80.000,00  | 100.000,00 | 100.000,00 | 100.000,00 | 290.000,00   |       |
| 11 Aquisição de Equipamentos                                     | unidade           | P            | 5                 | 45.000,00  | 55.000,00  | 75.000,00  | 75.000,00  | 95.000,00  | 95.000,00  | 95.000,00  | 270.000,00   |       |
| 12 Manutenção da Contribuição para manutenção da AMSO            | unidade           | A            | 1                 | 50.000,00  | 60.000,00  | 80.000,00  | 80.000,00  | 100.000,00 | 100.000,00 | 100.000,00 | 290.000,00   |       |
| 13 Modernização do Sistema de Arrecadação e Cobrança             | unidade           | A            | 1                 | 45.000,00  | 55.000,00  | 75.000,00  | 75.000,00  | 95.000,00  | 95.000,00  | 95.000,00  | 270.000,00   |       |
| 14 Manutenção dos Serviços Contábeis e de Processamento de Dados | unidade           | A            | 1                 | 90.000,00  | 100.000,00 | 120.000,00 | 120.000,00 | 140.000,00 | 140.000,00 | 140.000,00 | 450.000,00   |       |
| 15 Pagamento da Dívida Contratual                                | unidade           | A            | 1                 | 110.000,00 | 120.000,00 | 140.000,00 | 140.000,00 | 160.000,00 | 160.000,00 | 160.000,00 | 530.000,00   |       |
| 16 Pagamento de Jornais e Revistas                               | Unidade           | A            | 1                 | 35.000,00  | 45.000,00  | 65.000,00  | 65.000,00  | 85.000,00  | 85.000,00  | 85.000,00  | 230.000,00   |       |
| 17 Cadastramento Imobiliário                                     | Unidade           | A            | 1                 | 45.000,00  | 55.000,00  | 75.000,00  | 75.000,00  | 95.000,00  | 95.000,00  | 95.000,00  | 270.000,00   |       |

ESTADO DO RIO GRANDE DO NORTE  
 PREFEITURA MUNICIPAL DE TENENTE LAURENTINO CRUZ  
 SECRETARIA MUNICIPAL DE AGROPECUARIA, MEIO AMBIENTE, ABASTECIMENTO E RECURSOS HIDRICOS

PPA 2010/2013 PROGRAMAS FINALÍSTICOS

**PROGRAMA:** Atuação continuada de Programas de Extensão Rural, Desenvolvimento da Agricultura e da Pecuária

**OBJETIVO:** O uso de Recursos naturais Agrícolas e de Pecuária, visando a ampliação da produtividade dando, a oportunidade de emprego e renda com a dinamização da Agricultura de Subexistência.

**FUNÇÕES:** 20 - Agricultura

**SUBFUNÇÕES:** 606 - Extensão Rural

**INDICADORES:** INDICE MAIS RECENTE  
 Apoio a população residente na Zona Rural do Município INDICE FINAL PPA  
70,0% 100,0%

Dados Financeiros em R\$ médios/2010 a 2013

|    | Ação / Produto   | Unidade de Medida | Tipo de Ação | Meta Física Valor | 2010    |         |         | 2011    |         |         | 2012    |         |         | 2013    |         |            | TOTAL |
|----|--|-------------------|--------------|-------------------|---------|---------|---------|---------|---------|---------|---------|---------|---------|---------|---------|------------|-------|
|    |  |                   |              |                   | 2010    | 2011    | 2012    | 2010    | 2011    | 2012    | 2010    | 2011    | 2012    | 2010    | 2011    | 2012       |       |
| 18 | Manutenção da Secretaria da Agricultura                | Secretaria        | A            | 1                 | 220.000 | 230.000 | 250.000 | 230.000 | 230.000 | 250.000 | 270.000 | 270.000 | 270.000 | 270.000 | 270.000 | 970.000,00 |       |
| 19 | Manutenção dos Serviços Agropecuários.                 | rebanho           | A            | 2.000             | 50.000  | 60.000  | 80.000  | 60.000  | 60.000  | 80.000  | 100.000 | 100.000 | 100.000 | 100.000 | 100.000 | 290.000,00 |       |
| 20 | Profilaxia e defesa Sanitária Animal.                  | rebanho           | A            |                   | 43.000  | 48.000  | 68.000  | 48.000  | 48.000  | 68.000  | 88.000  | 88.000  | 88.000  | 88.000  | 88.000  | 247.000,00 |       |
| 21 | Aquisição de Equipamentos.                             | unidade           | P            | 5                 | 115.000 | 120.000 | 140.000 | 120.000 | 120.000 | 140.000 | 160.000 | 160.000 | 160.000 | 160.000 | 160.000 | 535.000,00 |       |
| 22 | Programa de Apoio ao Pequeno Produtor.                 | Área há           | A            | 630               | 45.000  | 50.000  | 70.000  | 50.000  | 50.000  | 70.000  | 90.000  | 90.000  | 90.000  | 90.000  | 90.000  | 255.000,00 |       |
| 23 | Serviço de Corte de Terra.                             | Área há           | P            |                   | 45.000  | 50.000  | 70.000  | 50.000  | 50.000  | 70.000  | 90.000  | 90.000  | 90.000  | 90.000  | 90.000  | 255.000,00 |       |
| 24 | Distribuição de sementes melhoradas                    | produtor          | A            | 400               | 25.000  | 30.000  | 50.000  | 30.000  | 30.000  | 50.000  | 70.000  | 70.000  | 70.000  | 70.000  | 70.000  | 175.000,00 |       |
| 25 | Construção de Cisternas                                | unidade           | P            | 40                | 45.000  | 50.000  | 70.000  | 50.000  | 50.000  | 70.000  | 90.000  | 90.000  | 90.000  | 90.000  | 90.000  | 255.000,00 |       |
| 26 | Construção de Barragens Submersas                      | unidade           | P            | 5                 | 45.000  | 50.000  | 70.000  | 50.000  | 50.000  | 70.000  | 90.000  | 90.000  | 90.000  | 90.000  | 90.000  | 255.000,00 |       |
| 27 | Construção de Açudes                                   | unidade           | P            | 3                 | 65.000  | 70.000  | 90.000  | 70.000  | 70.000  | 90.000  | 110.000 | 110.000 | 110.000 | 110.000 | 110.000 | 335.000,00 |       |
| 28 | Perfuração e Instalação de Poços Tubulares e Amazonas. | poços             | P            | 9                 | 45.000  | 50.000  | 70.000  | 50.000  | 50.000  | 70.000  | 90.000  | 90.000  | 90.000  | 90.000  | 90.000  | 255.000,00 |       |
| 29 | Programa de Eletrificação Rural                        | Área              | P            |                   | 65.000  | 70.000  | 90.000  | 70.000  | 70.000  | 90.000  | 110.000 | 110.000 | 110.000 | 110.000 | 110.000 | 335.000,00 |       |
| 30 | Construção de Caixas D'água                            | caixas            | P            | 12                | 45.000  | 50.000  | 70.000  | 50.000  | 50.000  | 70.000  | 90.000  | 90.000  | 90.000  | 90.000  | 90.000  | 255.000,00 |       |
| 31 | Aquisição de Desalinizadores                           | unidade           | P            | 6                 | 65.000  | 70.000  | 90.000  | 70.000  | 70.000  | 90.000  | 110.000 | 110.000 | 110.000 | 110.000 | 110.000 | 335.000,00 |       |
| 32 | Construção de Adutoras                                 | km                | P            | 10                | 45.000  | 50.000  | 70.000  | 50.000  | 50.000  | 70.000  | 90.000  | 90.000  | 90.000  | 90.000  | 90.000  | 275.000,00 |       |
| 33 | Programa de Recuperação de Fruticultura.               | Agricultor        | P            | 20                | 25.000  | 30.000  | 50.000  | 30.000  | 30.000  | 50.000  | 70.000  | 70.000  | 70.000  | 70.000  | 70.000  | 175.000,00 |       |
| 34 | Subvenções a Associações Comunitárias.                 | unidade           | A            | 12                | 20.000  | 25.000  | 45.000  | 25.000  | 25.000  | 45.000  | 65.000  | 65.000  | 65.000  | 65.000  | 65.000  | 155.000,00 |       |
| 35 | Aquisição de Moto-serra                                | unidade           | A            | 10                | 50.000  | 55.000  | 75.000  | 55.000  | 55.000  | 75.000  | 95.000  | 95.000  | 95.000  | 95.000  | 95.000  | 275.000,00 |       |
| 36 | Construção de Sumidouro nas casas de farinha           | unidade           | A            | 10                | 50.000  | 55.000  | 75.000  | 55.000  | 55.000  | 75.000  | 95.000  | 95.000  | 95.000  | 95.000  | 95.000  | 275.000,00 |       |
| 37 | Aquisição de um Trator e Implementos                   | Unidade           | P            | 1                 | 110.000 | 120.000 | 140.000 | 120.000 | 120.000 | 140.000 | 160.000 | 160.000 | 160.000 | 160.000 | 160.000 | 530.000,00 |       |
| 38 | Recup. Int/Estrut. Casa de Farinha da Agri/Familiar    |                   |              |                   | 100.000 | 120.000 | 140.000 | 120.000 | 120.000 | 140.000 | 160.000 | 160.000 | 160.000 | 160.000 | 160.000 | 520.000,00 |       |
| 39 | Aquisição de Veículo p/Vigilância Sanitária Animal     |                   |              |                   | 50.000  | 70.000  | 90.000  | 70.000  | 70.000  | 90.000  | 110.000 | 110.000 | 110.000 | 110.000 | 110.000 | 320.000,00 |       |



ESTADO DO RIO GRANDE DO NORTE  
 PREFEITURA MUNICIPAL DE TENENTE LAURENTINO CRUZ  
 SECRETARIA MUNICIPAL DE EDUCAÇÃO E CULTURA

PPA 2010/2013 PROGRAMAS FINALÍSTICOS

|                  |  |
|------------------|--|
| <b>PROGRAMA:</b> | Manutenção das Escolas de Educação Infantil. |
|------------------|--|

|                  |  |
|------------------|--|
| <b>OBJETIVO:</b> | Capacitar a criança de 0 e 06 anos para iniciar o processo pedagógico para participar de atividade social, físico e intelectual. |
|------------------|--|

|                 |               |
|-----------------|---------------|
| <b>FUNÇÕES:</b> | 12 - Educação |
|-----------------|---------------|

|                    |                          |
|--------------------|--------------------------|
| <b>SUBFUNÇÕES:</b> | 361 - Ensino Fundamental |
|--------------------|--------------------------|

|                     |   |                     |  |                  |
|---------------------|---|---------------------|--|------------------|
| <b>INDICADORES:</b> |   | INDICE MAIS RECENTE |  | INDICE FINAL PPA |
|                     | Crianças de 0 a 06 anos do município de natureza continuada | 50,0%               |  | 80,0%            |

Dados Financeiros em R\$ médios/2010 a 2013

|    | Ação / Produto                              | Unidade de Medida | Tipo de Ação | Meta Fisica Valor | 2010       |            |            | 2011       |            |            | 2012       |            |            | 2013       |            |            | TOTAL |
|----|---|-------------------|--------------|-------------------|------------|------------|------------|------------|------------|------------|------------|------------|------------|------------|------------|------------|-------|
|    |   |                   |              |                   | 2010       | 2011       | 2012       | 2010       | 2011       | 2012       | 2010       | 2011       | 2012       | 2010       | 2011       | 2012       |       |
| 40 | Manutenção das Escolas de Educação Infantil | Escola            | A            | 2                 | 125.000,00 | 130.000,00 | 150.000,00 | 170.000,00 | 170.000,00 | 170.000,00 | 150.000,00 | 170.000,00 | 170.000,00 | 170.000,00 | 170.000,00 | 575.000,00 |       |
| 41 | Aquisição de Equipamento e Parque Infantil. | Unidade           | P            | 1                 | 50.000,00  | 55.000,00  | 75.000,00  | 95.000,00  | 95.000,00  | 95.000,00  | 75.000,00  | 95.000,00  | 95.000,00  | 95.000,00  | 95.000,00  | 275.000,00 |       |
| 42 | Construção de Escola pi/Creches.            | Escola            | P            | 1                 | 55.000,00  | 60.000,00  | 80.000,00  | 100.000,00 | 100.000,00 | 100.000,00 | 80.000,00  | 100.000,00 | 100.000,00 | 100.000,00 | 295.000,00 |            |       |
| 43 | Ampliação de Creches                        | Escola            | P            | 1                 | 40.000,00  | 45.000,00  | 65.000,00  | 85.000,00  | 85.000,00  | 85.000,00  | 65.000,00  | 85.000,00  | 85.000,00  | 85.000,00  | 235.000,00 |            |       |
| 44 | Capacitação para Professores                | Unidade           | P            | 1                 | 45.000,00  | 50.000,00  | 70.000,00  | 90.000,00  | 90.000,00  | 90.000,00  | 70.000,00  | 90.000,00  | 90.000,00  | 90.000,00  | 255.000,00 |            |       |
| 45 | Contrução de Creche para ensino Infantil    | Unidade           | P            | 1                 | 60.000,00  | 70.000,00  | 90.000,00  | 110.000,00 | 110.000,00 | 110.000,00 | 90.000,00  | 110.000,00 | 110.000,00 | 110.000,00 | 330.000,00 |            |       |
|    |   |                   |              |                   |            |            |            |            |            |            |            |            |            |            |            |            |       |
|    |   |                   |              |                   |            |            |            |            |            |            |            |            |            |            |            |            |       |
|    |   |                   |              |                   |            |            |            |            |            |            |            |            |            |            |            |            |       |
|    |   |                   |              |                   |            |            |            |            |            |            |            |            |            |            |            |            |       |
|    |   |                   |              |                   |            |            |            |            |            |            |            |            |            |            |            |            |       |
|    |   |                   |              |                   |            |            |            |            |            |            |            |            |            |            |            |            |       |

*(Handwritten signature)*

ESTADO DO RIO GRANDE DO NORTE  
PREFEITURA MUNICIPAL DE TENENTE LAURENTINO CRUZ  
SECRETARIA MUNICIPAL DE EDUCAÇÃO E CULTURA

PPA 2010/2013 PROGRAMAS FINALÍSTICOS

|                  |   |
|------------------|---|
| <b>PROGRAMA:</b> | Manutenção e Revitalização do Ensino Fundamental. |
|------------------|---|

|                  |  |
|------------------|--|
| <b>OBJETIVO:</b> | Favorecer a criação de 07 a 14 anos o desenvolvimento de uma aprendizagem de qualidade, possibilitando a compreensão de sua cidadania, na participação social, política e intelectual posicionando-se de maneira crítica, responsável e construtiva. |
|------------------|--|

|                 |               |
|-----------------|---------------|
| <b>FUNÇÕES:</b> | 12 - Educação |
|-----------------|---------------|

|                    |                          |
|--------------------|--------------------------|
| <b>SUBFUNÇÕES:</b> | 361 - Ensino Fundamental |
|--------------------|--------------------------|

|   |                     |                  |
|---|---------------------|------------------|
| <b>INDICADORES:</b>                             | INDICE MAIS RECENTE | INDICE FINAL PPA |
| Rede Municipal de ensino de natureza continuada | 70,0%               | 100,0%           |

Dados Financeiros em R\$ médios/2010 a 2013

|    | Ação / Produto                                     | Unidade de Medida | Tipo de Ação | Meta Física Valor | 2010      |           |           | 2011      |           |           | 2012      |           |           | 2013      |              |              | TOTAL |
|----|--|-------------------|--------------|-------------------|-----------|-----------|-----------|-----------|-----------|-----------|-----------|-----------|-----------|-----------|--------------|--------------|-------|
|    |  |                   |              |                   | 2010      | 2011      | 2012      | 2010      | 2011      | 2012      | 2010      | 2011      | 2012      | 2010      | 2011         | 2012         |       |
| 46 | Manutenção das Escolas do Ensino Fundamental       | Escolas           | A            | 20                | 815.000   | 810.000   | 830.000   | 810.000   | 810.000   | 830.000   | 850.000   | 850.000   | 850.000   | 850.000   | 850.000      | 3.305.000,00 |       |
| 47 | Manutenção do Ensino Fundamental à conta do FUNDEF | unidade           | A            | 1                 | 1.020.000 | 1.010.000 | 1.030.000 | 1.010.000 | 1.010.000 | 1.030.000 | 1.050.000 | 1.050.000 | 1.050.000 | 1.050.000 | 1.050.000    | 4.110.000,00 |       |
| 48 | Construção E Ampliação de Escolas.                 | unidade           | P            | 1                 | 185.000   | 180.000   | 200.000   | 180.000   | 180.000   | 200.000   | 220.000   | 220.000   | 220.000   | 220.000   | 785.000,00   |              |       |
| 49 | Aquisição de Equipamentos p/ Escolas               | unidade           | P            | 1                 | 85.000    | 80.000    | 100.000   | 80.000    | 80.000    | 100.000   | 120.000   | 120.000   | 120.000   | 120.000   | 385.000,00   |              |       |
| 50 | Aquisição de 03 Ônibus para transporte escolar     | veículo           | P            | 1                 | 250.000   | 270.000   | 290.000   | 270.000   | 270.000   | 290.000   | 310.000   | 310.000   | 310.000   | 310.000   | 1.120.000,00 |              |       |
| 51 | Restauração e Reforma de Escolas                   | unidade           | P            | 10                | 45.000    | 40.000    | 60.000    | 40.000    | 40.000    | 60.000    | 80.000    | 80.000    | 80.000    | 80.000    | 225.000,00   |              |       |
| 52 | Programa de Capacitação de Professores.            | Pessoal           | A            | 1                 | 35.000    | 30.000    | 50.000    | 30.000    | 30.000    | 50.000    | 70.000    | 70.000    | 70.000    | 70.000    | 185.000,00   |              |       |
| 53 | Aquisição de veículos para Secretaria              | unidade           | P            | 1                 | 45.000    | 40.000    | 60.000    | 40.000    | 40.000    | 60.000    | 80.000    | 80.000    | 80.000    | 80.000    | 225.000,00   |              |       |
| 54 | Aquisição de uma moto                              | unidade           | P            | 1                 | 25.000    | 20.000    | 40.000    | 20.000    | 20.000    | 40.000    | 60.000    | 60.000    | 60.000    | 60.000    | 145.000,00   |              |       |
| 55 | Manutenção de Programa de Jovens e Adultos         | unidade           | A            | 1                 | 65.000    | 60.000    | 80.000    | 60.000    | 60.000    | 80.000    | 100.000   | 100.000   | 100.000   | 100.000   | 305.000,00   |              |       |
| 56 | Programa de Incentivo a Educação                   | unidade           | A            | 1                 | 40.000    | 35.000    | 55.000    | 35.000    | 35.000    | 55.000    | 75.000    | 75.000    | 75.000    | 75.000    | 205.000,00   |              |       |
| 57 | Programa de Pesquisa da Educação                   | unidade           | A            | 1                 | 30.000    | 25.000    | 45.000    | 25.000    | 25.000    | 45.000    | 65.000    | 65.000    | 65.000    | 65.000    | 165.000,00   |              |       |
| 58 | Bolsa de Estudos p/Alunos Universitários           | unidade           | A            | 1                 | 50.000    | 70.000    | 90.000    | 70.000    | 70.000    | 90.000    | 110.000   | 110.000   | 110.000   | 110.000   | 320.000,00   |              |       |



ESTADO DO RIO GRANDE DO NORTE  
 PREFEITURA MUNICIPAL DE TENENTE LAURENTINO CRUZ  
 SECRETARIA MUNICIPAL DE EDUCAÇÃO E CULTURA

PPA 2010/2013 PROGRAMAS FINALÍSTICOS

|                  |  |
|------------------|--|
| <b>PROGRAMA:</b> | Manutenção das Atividades Culturais, Desporto e Lazer. |
|------------------|--|

|                  |  |
|------------------|--|
| <b>OBJETIVO:</b> | Assegurar os recursos necessários ao desenvolvimento cultural, desportivo e recreativo do município, observando inovações, capacitando profissionais para o Desenvolvimento dos Programas. |
|------------------|--|

|                 |              |
|-----------------|--------------|
| <b>FUNÇÕES:</b> | 13 - Cultura |
|-----------------|--------------|

|                    |                        |
|--------------------|------------------------|
| <b>SUBFUNÇÕES:</b> | 392 - Difusão Cultural |
|--------------------|------------------------|

|  |                     |                  |
|--|---------------------|------------------|
| <b>INDICADORES:</b>                            | INDICE MAIS RECENTE | INDICE FINAL PPA |
| Alunos da Rede Municipal de Ensino e Desportos | 70,0%               | 100,0%           |

Dados Financeiros em R\$ médios/2010 a 2013

| Ação / Produto                                      | Unidade de Medida | Tipo de Ação | Meta Fisica Valor | 2010  |         |       |         | 2011  |         |       |         | 2012  |         |       |            | 2013  |        |       |        | TOTAL |        |  |  |
|---|-------------------|--------------|-------------------|-------|---------|-------|---------|-------|---------|-------|---------|-------|---------|-------|------------|-------|--------|-------|--------|-------|--------|--|--|
|   |                   |              |                   | 2010  |         | 2011  |         | 2012  |         | 2013  |         | 2010  |         | 2011  |            | 2012  |        | 2013  |        | Total |        |  |  |
|   |                   |              |                   | Valor | Índice  | Valor | Índice  | Valor | Índice  | Valor | Índice  | Valor | Índice  | Valor | Índice     | Valor | Índice | Valor | Índice | Valor | Índice |  |  |
| 59 Manutenção dos Serviços Culturais e Recreativos. | Unidade           | A            | 1                 |       | 185.000 |       | 190.000 |       | 210.000 |       | 230.000 |       | 230.000 |       | 815.000,00 |       |        |       |        |       |        |  |  |
| 60 Construção de um Museu                           | unidade           | A            | 1                 |       | 50.000  |       | 70.000  |       | 90.000  |       | 110.000 |       | 110.000 |       | 320.000,00 |       |        |       |        |       |        |  |  |
| 61 Construção de um Espaço Cultural.                | unidade           | P            | 1                 |       | 135.000 |       | 140.000 |       | 160.000 |       | 180.000 |       | 180.000 |       | 615.000,00 |       |        |       |        |       |        |  |  |
| 62 Construção da Biblioteca Pública Municipal       | unidade           | P            | 1                 |       | 55.000  |       | 60.000  |       | 80.000  |       | 100.000 |       | 100.000 |       | 295.000,00 |       |        |       |        |       |        |  |  |
| 63 Construção da casa de Cultura                    | unidade           | P            | 1                 |       | 60.000  |       | 70.000  |       | 90.000  |       | 110.000 |       | 110.000 |       | 330.000,00 |       |        |       |        |       |        |  |  |
|   |                   |              |                   |       |         |       |         |       |         |       |         |       |         |       |            |       |        |       |        |       |        |  |  |
|   |                   |              |                   |       |         |       |         |       |         |       |         |       |         |       |            |       |        |       |        |       |        |  |  |
|   |                   |              |                   |       |         |       |         |       |         |       |         |       |         |       |            |       |        |       |        |       |        |  |  |
|   |                   |              |                   |       |         |       |         |       |         |       |         |       |         |       |            |       |        |       |        |       |        |  |  |

ESTADO DO RIO GRANDE DO NORTE  
 PREFEITURA MUNICIPAL DE TENENTE LAURENTINO CRUZ  
 SECRETARIA MUNICIPAL DE SAÚDE

PPA 2010/2013 PROGRAMAS FINALÍSTICOS

|                  |  |
|------------------|--|
| <b>PROGRAMA:</b> | Manutenção do Sistema Municipal de Saúde |
|------------------|--|

|                  |   |
|------------------|---|
| <b>OBJETIVO:</b> | Melhorar os Serviços oferecidos pelo município, modificando a qualidade do atendimento as populações carentes, melhoria das condições sanitárias com ações mais efetivas relativas a Saúde. |
|------------------|---|

|                 |            |
|-----------------|------------|
| <b>FUNÇÕES:</b> | 10 - Saúde |
|-----------------|------------|

|                    |                      |
|--------------------|----------------------|
| <b>SUBFUNÇÕES:</b> | 301 - Atenção Básica |
|--------------------|----------------------|

|   |                     |                  |
|---|---------------------|------------------|
| <b>INDICADORES:</b>                               | INDICE MAIS RECENTE | INDICE FINAL PPA |
| População geral do Município de natureza contínua | 70,0%               | 100,0%           |

Dados Financeiros em R\$ médios/2010 a 2013

| Ação / Produto   | Unidade de Medida | Tipo de Ação | Meta Fisica Valor | 2010    |         |         | 2011    |         |         | 2012    |         |         | 2013    |         |              | TOTAL |
|--|-------------------|--------------|-------------------|---------|---------|---------|---------|---------|---------|---------|---------|---------|---------|---------|--------------|-------|
|  |                   |              |                   | 2010    | 2011    | 2012    | 2010    | 2011    | 2012    | 2010    | 2011    | 2012    | 2013    | Total   |              |       |
| 64 Manutenção da Secretaria Municipal de Saúde, com os programas de Atenção Básica a seguir: | unidade           | A            | 1                 | 705.000 | 710.000 | 730.000 | 750.000 | 750.000 | 750.000 | 750.000 | 750.000 | 750.000 | 750.000 | 750.000 | 2.895.000,00 |       |
| 65 Construção do Sistema de Saneamento Geral   | unidade           | P            | 1                 | 65.000  | 70.000  | 90.000  | 110.000 | 110.000 | 110.000 | 110.000 | 110.000 | 110.000 | 110.000 | 110.000 | 335.000,00   |       |
| 66 Construção de Privadas e Fossas Sépticas  | unidade           | P            | 30                | 65.000  | 70.000  | 90.000  | 110.000 | 110.000 | 110.000 | 110.000 | 110.000 | 110.000 | 110.000 | 110.000 | 335.000,00   |       |
| 67 Aquisição de 01 (uma) moto  | unidade           | A            | 1                 | 15.000  | 20.000  | 40.000  | 60.000  | 60.000  | 60.000  | 60.000  | 60.000  | 60.000  | 60.000  | 60.000  | 135.000,00   |       |
| 68 Aquisição de Equipamentos Permanente p/ Unid. De Saude                                    | unidade           | P            | 1                 | 60.000  | 60.000  | 80.000  | 100.000 | 100.000 | 100.000 | 100.000 | 100.000 | 100.000 | 100.000 | 100.000 | 300.000,00   |       |
| 69 Restauração e Ampliação de Postos de Saude.   | unidade           | P            | 4                 | 40.000  | 45.000  | 65.000  | 85.000  | 85.000  | 85.000  | 85.000  | 85.000  | 85.000  | 85.000  | 85.000  | 235.000,00   |       |
| 70 Aquisição de uma Ambulância.  | unidade           | P            | 1                 | 65.000  | 70.000  | 90.000  | 110.000 | 110.000 | 110.000 | 110.000 | 110.000 | 110.000 | 110.000 | 110.000 | 335.000,00   |       |
| 71 Construção do Hospital - Maternidade  | unidade           | P            | 1                 | 125.000 | 130.000 | 150.000 | 170.000 | 170.000 | 170.000 | 170.000 | 170.000 | 170.000 | 170.000 | 170.000 | 575.000,00   |       |
| 72 Curso de Capacitação para funcionários da saúde - Maternidade                             | unidade           | P            | 1                 | 30.000  | 35.000  | 55.000  | 75.000  | 75.000  | 75.000  | 75.000  | 75.000  | 75.000  | 75.000  | 75.000  | 195.000,00   |       |
| 73 Construção de Postos de Saúde   | unidade           | P            | 4                 | 40.000  | 45.000  | 65.000  | 85.000  | 85.000  | 85.000  | 85.000  | 85.000  | 85.000  | 85.000  | 85.000  | 235.000,00   |       |
| 74 Aquisição de Ambulância UTI   | unidade           | P            | 1                 | 115.000 | 120.000 | 140.000 | 160.000 | 160.000 | 160.000 | 160.000 | 160.000 | 160.000 | 160.000 | 160.000 | 535.000,00   |       |
| 75 Aquisição de um Veículo   | unidade           | P            | 1                 | 90.000  | 100.000 | 120.000 | 140.000 | 140.000 | 140.000 | 140.000 | 140.000 | 140.000 | 140.000 | 140.000 | 450.000,00   |       |



ESTADO DO RIO GRANDE DO NORTE  
PREFEITURA MUNICIPAL DE TENENTE LAURENTINO CRUZ  
SECRETARIA MUNICIPAL DE AÇÃO SOCIAL

PPA 2010/2013 PROGRAMAS FINALÍSTICOS

**PROGRAMA:** Manutenção dos Serviços Sociais, com a Prestação eficiente de Serviços, dando consciência aos cidadãos de exercerem a cidadania, direitos e deveres de forma plena e consciente.

**OBJETIVO:** Fortalecer as iniciativas das comunidades nas organizações comunitárias para o desempenho do papel de co-gestores das ações sociais desenvolvidos no município.

**FUNÇÕES:** 08 - Assistência Social

**SUBFUNÇÕES:** 244 - Assistência ao Idoso

**INDICADORES:** INDICE MAIS RECENTE  
 Toda população do município dando prioridade aos mais carentes INDICE FINAL PPA  
80,0% 100,0%

Dados Financeiros em R\$ médios/2010 a 2013

| Ação / Produto  | Unidade de Medida | Tipo de Ação | Meta Física Valor | 2010  |      |         |      | 2011    |      |         |      | 2012    |      |         |      | 2013         |      |       |      | TOTAL |      |       |      |       |      |       |      |       |      |
|---|-------------------|--------------|-------------------|-------|------|---------|------|---------|------|---------|------|---------|------|---------|------|--------------|------|-------|------|-------|------|-------|------|-------|------|-------|------|-------|------|
|   |                   |              |                   | 2010  |      | 2011    |      | 2012    |      | 2013    |      | 2010    |      | 2011    |      | 2012         |      | 2013  |      | 2010  |      | 2011  |      | 2012  |      | 2013  |      | TOTAL |      |
|   |                   |              |                   | Valor | Meta | Valor   | Meta | Valor   | Meta | Valor   | Meta | Valor   | Meta | Valor   | Meta | Valor        | Meta | Valor | Meta | Valor | Meta | Valor | Meta | Valor | Meta | Valor | Meta | Valor | Meta |
| 76 Manutenção da Secretaria de Ação Social.           | Unidade           | A            | 1                 |       |      | 280.000 |      | 280.000 |      | 300.000 |      | 320.000 |      | 320.000 |      | 1.175.000,00 |      |       |      |       |      |       |      |       |      |       |      |       |      |
| 77 Programa de Melhoria Habitacional.                 | casas             | P            | 30                |       |      | 60.000  |      | 60.000  |      | 80.000  |      | 100.000 |      | 100.000 |      | 295.000,00   |      |       |      |       |      |       |      |       |      |       |      |       |      |
| 78 Construção de Casa Populares.                      | casas             | P            | 30                |       |      | 70.000  |      | 70.000  |      | 90.000  |      | 110.000 |      | 110.000 |      | 335.000,00   |      |       |      |       |      |       |      |       |      |       |      |       |      |
| 79 Construção do Centro de Convivência para Idosos    | centro            | P            | 1                 |       |      | 70.000  |      | 70.000  |      | 90.000  |      | 110.000 |      | 110.000 |      | 335.000,00   |      |       |      |       |      |       |      |       |      |       |      |       |      |
| 80 Manutenção do Programa Apoio a Pessoa Idosa.       | unidade           | A            | 1                 |       |      | 45.000  |      | 45.000  |      | 70.000  |      | 90.000  |      | 90.000  |      | 255.000,00   |      |       |      |       |      |       |      |       |      |       |      |       |      |
| 81 Manutenção do Programa "Casa da Família".          | unidade           | A            | 1                 |       |      | 40.000  |      | 40.000  |      | 65.000  |      | 85.000  |      | 85.000  |      | 235.000,00   |      |       |      |       |      |       |      |       |      |       |      |       |      |
| 82 Manutenção do Programa de Assistência Comunitária. | unidade           | A            | 1                 |       |      | 45.000  |      | 45.000  |      | 70.000  |      | 90.000  |      | 90.000  |      | 255.000,00   |      |       |      |       |      |       |      |       |      |       |      |       |      |
| 83 Programa de Erradicação do Trabalho Infantil       | unidade           | A            | 750               |       |      | 240.000 |      | 240.000 |      | 260.000 |      | 280.000 |      | 280.000 |      | 1.015.000,00 |      |       |      |       |      |       |      |       |      |       |      |       |      |
| 84 Programa Pro Jovem                                 | unidade           | A            | 100               |       |      | 40.000  |      | 40.000  |      | 60.000  |      | 80.000  |      | 80.000  |      | 215.000,00   |      |       |      |       |      |       |      |       |      |       |      |       |      |
| 85 Construções de Creches e Casas Lares.              | unidade           | A            | 250               |       |      | 50.000  |      | 50.000  |      | 70.000  |      | 90.000  |      | 90.000  |      | 255.000,00   |      |       |      |       |      |       |      |       |      |       |      |       |      |
| 86 Assistência Integral a Criança e ao Adolescente.   | unidade           | A            | 150               |       |      | 45.000  |      | 45.000  |      | 65.000  |      | 85.000  |      | 85.000  |      | 235.000,00   |      |       |      |       |      |       |      |       |      |       |      |       |      |
| 87 Conselho Tutelar da criança e do adolescente       | unidade           | P            |                   |       |      | 40.000  |      | 40.000  |      | 65.000  |      | 85.000  |      | 85.000  |      | 235.000,00   |      |       |      |       |      |       |      |       |      |       |      |       |      |
| 88 Conselho de assistência social                     | unidade           | A            |                   |       |      | 40.000  |      | 40.000  |      | 65.000  |      | 85.000  |      | 85.000  |      | 235.000,00   |      |       |      |       |      |       |      |       |      |       |      |       |      |
| 89 Conselho de Direito da criança e do adolescente    | unidade           | A            |                   |       |      | 40.000  |      | 40.000  |      | 65.000  |      | 85.000  |      | 85.000  |      | 235.000,00   |      |       |      |       |      |       |      |       |      |       |      |       |      |
| 90 Construção da Sede do Conselho Tutelar             | casas             | P            | 1                 |       |      | 60.000  |      | 60.000  |      | 85.000  |      | 105.000 |      | 105.000 |      | 315.000,00   |      |       |      |       |      |       |      |       |      |       |      |       |      |
| 91 Aquisição de Equipamentos                          | unidade           | A            |                   |       |      | 25.000  |      | 25.000  |      | 30.000  |      | 50.000  |      | 50.000  |      | 175.000,00   |      |       |      |       |      |       |      |       |      |       |      |       |      |
| 92 Aquisição de um Veículo                            | unidade           | P            |                   |       |      | 80.000  |      | 80.000  |      | 90.000  |      | 130.000 |      | 130.000 |      | 410.000,00   |      |       |      |       |      |       |      |       |      |       |      |       |      |
| 93 Construção do Lar do Idoso                         | unidade           |              |                   |       |      | 30.000  |      | 30.000  |      | 50.000  |      | 70.000  |      | 70.000  |      | 240.000,00   |      |       |      |       |      |       |      |       |      |       |      |       |      |
| 94 Ajuda Financeira a Pessoa Carente                  | unidade           |              |                   |       |      | 30.000  |      | 30.000  |      | 50.000  |      | 70.000  |      | 70.000  |      | 240.000,00   |      |       |      |       |      |       |      |       |      |       |      |       |      |

ESTADO DO RIO GRANDE DO NORTE  
 PREFEITURA MUNICIPAL DE TENENTE LAURENTINO CRUZ  
 SECRETARIA MUNICIPAL DE OBRAS, HABITAÇÃO E SERVIÇOS URBANOS

PPA 2010/2013 PROGRAMAS FINALÍSTICOS

|                  |  |
|------------------|--|
| <b>PROGRAMA:</b> | Promoção do Planejamento ambiental, melhoria habitacional e expansão dos Serviços Urbanos. |
|------------------|--|

|                  |   |
|------------------|---|
| <b>OBJETIVO:</b> | Criar estratégias para melhorar a gestão das áreas urbanas, desenvolvimento da Infra estrutura ambiental, e aproveitamento de fontes alternativas e renováveis, recuperar áreas degradadas ou expostas ao desastre ambiental. |
|------------------|---|

|                 |                |
|-----------------|----------------|
| <b>FUNÇÕES:</b> | 15 - Urbanismo |
|-----------------|----------------|

|                    |                        |
|--------------------|------------------------|
| <b>SUBFUNÇÕES:</b> | 452 - Serviços Urbanos |
|--------------------|------------------------|

|   |                     |                  |
|---|---------------------|------------------|
| <b>INDICADORES:</b>   | INDICE MAIS RECENTE | INDICE FINAL PPA |
| Atendimento a população do município de natureza continuada | 70,0%               | 100,0%           |

Dados Financeiros em R\$ médios/2010 a 2013

| Ação / Produto  | Unidade de Medida | Tipo de Ação | Meta Física Valor | 2010    |         | 2011    |         | 2012         |              | 2013         |              | TOTAL        |
|---|-------------------|--------------|-------------------|---------|---------|---------|---------|--------------|--------------|--------------|--------------|--------------|
|   |                   |              |                   | 2010    |         | 2011    |         | 2012         |              | 2013         |              |              |
|   |                   |              |                   | 2010    | 2011    | 2010    | 2011    | 2012         | 2013         | 2012         | 2013         |              |
| 95 Manutenção da Secretaria de Obras e Serviços Urbanos | Secretaria        | A            | 1                 | 355.000 | 360.000 | 380.000 | 400.000 | 1.247.000,00 | 1.317.000,00 | 1.597.000,00 | 1.877.000,00 | 6.038.000,00 |
| 96 Construção de Calçamento em vias públicas            | m2                | P            | 500               | 75.000  | 80.000  | 100.000 | 120.000 | 355.000,00   | 80.000       | 100.000      | 120.000      | 1.495.000,00 |
| 97 Construção de Habitações Populares                   | casas             | P            | 30                | 75.000  | 80.000  | 100.000 | 120.000 | 75.000,00    | 80.000       | 100.000      | 120.000      | 375.000,00   |
| 98 Construção de Cobertura da Feira Livre               | unidade           | P            | 1                 | 132.000 | 137.000 | 157.000 | 177.000 | 132.000,00   | 137.000      | 157.000      | 177.000      | 603.000,00   |
| 99 Construção de Chafarizes                             | unidade           | P            | 5                 | 65.000  | 70.000  | 90.000  | 110.000 | 65.000,00    | 70.000       | 90.000       | 110.000      | 335.000,00   |
| 100 Construção de Praças Públicas                       | unidade           | P            | 1                 | 35.000  | 40.000  | 60.000  | 80.000  | 35.000,00    | 40.000       | 60.000       | 80.000       | 215.000,00   |
| 101 Construção de Prédios Públicos                      | unidade           | P            | 1                 | 35.000  | 40.000  | 60.000  | 80.000  | 35.000,00    | 40.000       | 60.000       | 80.000       | 215.000,00   |
| 102 Construção da Sede da Prefeitura.                   | unidade           | P            | 1                 | 95.000  | 100.000 | 120.000 | 140.000 | 95.000,00    | 100.000      | 120.000      | 140.000      | 455.000,00   |
| 103 Conclusão do Centro Comercial.                      | unidade           | P            | 1                 | 65.000  | 70.000  | 90.000  | 110.000 | 65.000,00    | 70.000       | 90.000       | 110.000      | 335.000,00   |
| 104 Conclusão do Matadouro Público.                     | unidade           | P            | 1                 | 35.000  | 40.000  | 60.000  | 80.000  | 35.000,00    | 40.000       | 60.000       | 80.000       | 215.000,00   |
| 105 Manutenção dos Serviços Rodoviários                 | unidade           | A            | 1                 | 95.000  | 100.000 | 120.000 | 140.000 | 95.000,00    | 100.000      | 120.000      | 140.000      | 455.000,00   |
| 106 Construção do Centro Administrativo                 | unidade           | P            | 1                 | 125.000 | 130.000 | 150.000 | 170.000 | 125.000,00   | 130.000      | 150.000      | 170.000      | 575.000,00   |
| 107 Ampliação do Centro de Comercialização de Suínos    | unidade           | P            | 1                 | 45.000  | 50.000  | 70.000  | 90.000  | 45.000,00    | 50.000       | 70.000       | 90.000       | 255.000,00   |
| 108 Aquisição de uma Moto                               | unidade           | P            | 1                 | 15.000  | 20.000  | 40.000  | 60.000  | 15.000,00    | 20.000       | 40.000       | 60.000       | 135.000,00   |
| 109 Pavimentação e Drenagens de ruas                    | unidade           | P            | 1                 | 60.000  | 70.000  | 90.000  | 110.000 | 60.000,00    | 70.000       | 90.000       | 110.000      | 330.000,00   |



ESTADO DO RIO GRANDE DO NORTE  
 PREFEITURA MUNICIPAL DE TENENTE LAURENTINO CRUZ  
 SECRETARIA MUNICIPAL DE TURISMO E DESENVOLVIMENTO ECONÔMICO

PPA 2010/2013 PROGRAMAS FINALÍSTICOS

PROGRAMA: Manutenção do Departamento de Turismo

OBJETIVO: Promoção do Planejamento do Programa de Expansão Turística do Município

FUNÇÕES: 23 - Comercio

SUBFUNÇÕES: 695 - Turismo

INDICADORES: INDICE MAIS RECENTE  
 Atendimento a população do município e ao Turista que nos visitam de INDICE FINAL PPA  
 de natureza continuada. 70,0% 100,0%

Dados Financeiros em R\$ médios/2010 a 2013

|     | Ação / Produto                               | Unidade de Medida | Tipo de Ação | Meta Fisica Valor | 2010   |        |        | 2011       |            |            | 2012       |            |      | 2013 |      |      | TOTAL |      |      |
|-----|--|-------------------|--------------|-------------------|--------|--------|--------|------------|------------|------------|------------|------------|------|------|------|------|-------|------|------|
|     |  |                   |              |                   | 2010   | 2011   | 2012   | 2010       | 2011       | 2012       | 2010       | 2011       | 2012 | 2010 | 2011 | 2012 | 2010  | 2011 | 2012 |
| 110 | Manutenção do Departamento de Turismo        | Depart.           | A            | 1                 | 60.000 | 70.000 | 90.000 | 130.000,00 | 160.000,00 | 220.000,00 | 280.000,00 | 790.000,00 |      |      |      |      |       |      |      |
| 111 | Formento ao Turismo Local                    | Pessoal           | P            | 1                 | 40.000 | 50.000 | 70.000 |            |            |            |            |            |      |      |      |      |       |      |      |
| 112 | Formação de Profissionais na Area de Turismo | Pessoal           | P            | 20                | 30.000 | 40.000 | 60.000 |            |            |            |            |            |      |      |      |      |       |      |      |
|     |  |                   |              |                   |        |        |        |            |            |            |            |            |      |      |      |      |       |      |      |

ESTADO DO RIO GRANDE DO NORTE  
 PREFEITURA MUNICIPAL DE TENENTE LAURENTINO CRUZ  
 SECRETARIA MUNICIPAL DE ESPORTE, LAZER E JUVENTUDE

PPA 2010/2013 PROGRAMAS FINALÍSTICOS

|                  |                                       |
|------------------|---------------------------------------|
| <b>PROGRAMA:</b> | Manutenção das Atividades Desportivas |
|------------------|---------------------------------------|

|                  |  |
|------------------|--|
| <b>OBJETIVO:</b> | Assegurar os Recursos Necessarios as Atividades Desportivas para os Jovens |
|------------------|--|

|                 |                       |
|-----------------|-----------------------|
| <b>FUNÇÕES:</b> | 27 - Desporto e Lazer |
|-----------------|-----------------------|

|                    |                            |
|--------------------|----------------------------|
| <b>SUBFUNÇÕES:</b> | 812 - Desporto Comunitario |
|--------------------|----------------------------|

|   |                     |                  |
|---|---------------------|------------------|
| <b>INDICADORES:</b>                               | INDICE MAIS RECENTE | INDICE FINAL PPA |
| População geral do Município de natureza contínua | 70,0%               | 100,0%           |

Dados Financeiros em R\$ médios/2010 a 2013

| Ação / Produto  | Unidade de Medida | Tipo de Ação | Meta Fisica Valor | 2010       |            |            | 2011       |            |            | 2012       |            |            | 2013       |            |            | TOTAL      |            |              |
|---|-------------------|--------------|-------------------|------------|------------|------------|------------|------------|------------|------------|------------|------------|------------|------------|------------|------------|------------|--------------|
|   |                   |              |                   | 2010       | 2011       | 2012       | 2010       | 2011       | 2012       | 2010       | 2011       | 2012       | 2010       | 2011       | 2012       | 2010       | 2011       | 2012         |
| 113 Manutenção da Secretaria  | unidade           |              |                   | 525.000,00 | 620.000,00 | 760.000,00 | 620.000,00 | 620.000,00 | 760.000,00 | 900.000,00 | 900.000,00 | 900.000,00 | 900.000,00 | 900.000,00 | 900.000,00 | 900.000,00 | 900.000,00 | 2.805.000,00 |
| 114 Insentivo ao Esporte Amador   | unidade           | A            | 1                 | 100.000    | 120.000    | 140.000    | 120.000    | 120.000    | 140.000    | 160.000    | 160.000    | 160.000    | 160.000    | 160.000    | 160.000    | 160.000    | 160.000    | 520.000,00   |
| 115 Reforma e Ampliação das Estruturas Fisicas das Quadras de Esportes  | unidade           | A            | 1                 | 50.000     | 70.000     | 90.000     | 70.000     | 70.000     | 90.000     | 110.000    | 110.000    | 110.000    | 110.000    | 110.000    | 110.000    | 110.000    | 110.000    | 320.000,00   |
| 116 Manutenção dos Serviços de Desportos  | unidade           | A            | 1                 | 55.000     | 60.000     | 80.000     | 60.000     | 60.000     | 80.000     | 100.000    | 100.000    | 100.000    | 100.000    | 100.000    | 100.000    | 100.000    | 100.000    | 295.000,00   |
| 117 Construção do Campo de Futebol  | unidade           | A            | 1                 | 85.000     | 90.000     | 110.000    | 90.000     | 90.000     | 110.000    | 130.000    | 130.000    | 130.000    | 130.000    | 130.000    | 130.000    | 130.000    | 130.000    | 415.000,00   |
| 118 Construção de Quadras Poliesportivas  | unidade           | A            | 1                 | 75.000     | 80.000     | 100.000    | 80.000     | 80.000     | 100.000    | 120.000    | 120.000    | 120.000    | 120.000    | 120.000    | 120.000    | 120.000    | 120.000    | 375.000,00   |
| 119 Construção de Arquibancadas, de uma Pista Olimpica de Atletismo e do Gramado do Estádio de Futebol " Gov. Tarcísio Maia " | unidade           | A            | 1                 | -          | -          | -          | -          | -          | -          | -          | -          | -          | -          | -          | -          | -          | -          | -            |
|   | unidade           | A            | 1                 | 110.000    | 130.000    | 150.000    | 130.000    | 130.000    | 150.000    | 170.000    | 170.000    | 170.000    | 170.000    | 170.000    | 170.000    | 170.000    | 170.000    | 560.000,00   |





ESTADO DO RIO GRANDE DO NORTE  
PREFEITURA MUNICIPAL DE TENENTE LAURENTINO CRUZ  
CNPJ – 01.612.382/0001-77  
Av. Francisco Amaral, S/N – Centro – CEP: 59.338-000 Tenente Laurentino Cruz / RN

Lei nº 230/2010.

Atualiza e dispõe sobre o Plano Plurianual de Governo do Município de Tenente Laurentino Cruz RN, para o período de 2010 a 2013, e dá outras providências;

O Prefeito Municipal de Tenente Laurentino Cruz RN no uso de suas atribuições legais, que lhe confere a Legislação em vigor que a Câmara Municipal aprovou e eu sanciono a seguinte Lei:

Artigo 1º - Fica estabelecidas as prioridades e metas para os exercícios financeiros de 2010 a 2013, de modo a garantir o direito ao acesso de programas e projetos a população do Município.

Artigo 2º - As principais metas a serem atingidas ao longo de 04 (quatro) anos serão as seguintes:

- I. Garantir o pleno funcionamento do Poder Legislativo;
- II. Manutenção dos Atos Administrativos através do Gabinete;
- III. Planejamento das Ações Administrativas da Secretaria;
- IV. Aprimorar os procedimentos da Administração Financeira e Tributária;
- V. Garantir aos alunos das escolas municipais melhores condições de ensino para reduzir a evasão escolar e a repetência, desenvolvendo ações pedagógicas junto aos professores municipais;
- VI. Assistência educacional de crianças em creches;
- VII. Promoção cultural, artística e desportiva dos jovens;
- VIII. Orientação pedagógica aos jovens e adultos;
- IX. Criar condições para o desenvolvimento sócio-econômico do município, inclusive com objetivo de aumentar o nível de emprego e melhorar a distribuição de renda;
- X. Integrar as áreas rurais e certas áreas periféricas ainda á margem de melhoramentos urbanos;
- XI. Garantir o acesso pelas estradas vicinais à população rural por meio de conservação de estradas;
- XII. Garantir ao homem do campo condições de melhorar a produção através de incentivo a agricultura familiar;
- XIII. Assegurar atendimento integral a criança e ao idoso e re-socialização do jovem em situação de risco;
- XIV. Integrar os programas municipais com os do Governo Estadual e do Governo Federal.

- XV. Promover acesso universal da população aos serviços ambulatoriais e nos postos de atendimento da saúde aos mais necessitados;
- XVI. Intensificar as relações com municípios vizinhos a fim de se dar solução conjunta a problemas comuns.

Artigo 3º - A exclusão ou a alteração de programas constantes desta Lei ou a inclusão de novo programa serão propostos pelo Poder Executivo por meio de Projeto de Lei específico.

Parágrafo Único – Fica o Poder Executivo autorizado a introduzir modificações no presente Plano Plurianual no que respeitar os objetivos, as ações e as metas programadas para o período abrangido nos casos de:

- I. Alteração de indicadores de programas;
- II. Inclusão, exclusão ou alteração de ações e respectivas metas exclusivamente nos casos em que tais modificações não envolvam aumento nos recursos orçamentários.

Artigo 4º - O Poder Executivo enviara a Câmara de Vereadores a cada exercício a avaliação do Plano Plurianual por ocasião da elaboração do Relatório Geral do Exercício.

Parágrafo Único – O relatório conterá no mínimo:

- I. Avaliação do comportamento dos variáveis macro-econômicos que embaçaram a elaboração do Plano explicitando, se for o caso, as razões das diferenças verificadas entre os valores previstos e observados;
- II. Demonstrativo por programa, da execução física e financeira do exercício anterior acumulado;
- III. Demonstrativo, por programa e para cada indicador no índice alcançado ao término do exercício anterior comparado com o índice final previsto;
- IV. Avaliação por programa da disponibilidade de alcance do índice final previsto para cada indicador e de cumprimento das metas físicas e da previsão de custos para cada ação, relacionando se for o caso, as medidas corretivas necessárias.

Artigo 5º - Esta Lei entrará em vigor na data de sua publicação, revogadas as disposições em contrário.

Prefeitura Municipal de Tenente Laurentino Cruz RN, 29 de Outubro de 2010.

  
Airton Laurentino Junior  
Prefeito





ESTADO DO RIO GRANDE DO NORTE  
PREFEITURA MUNICIPAL DE TENENTE LAURENTINO CRUZ  
GABINETE CIVIL

PPA 2010/2013 PROGRAMAS FINALÍSTICOS

PROGRAMA: Organização Governamental do Gabinete do Prefeito

OBJETIVO: Desenvolver as atividades inerentes a Administração Superior aos seus objetivos institucionais.

FUNÇÕES: 04 - Administração

SUBFUNÇÕES: 122 - Administração geral

| INDICADORES:   | ÍNDICE MAIS RECENTE | ÍNDICE FINAL PPA |
|--|---------------------|------------------|
| Atendimento a população, com a resolução de problemas diários. | 70,0%               | 100,0%           |

Dados Financeiros em R\$ médios/2010 a 2013

| Ação / Produto                                      | Unidade de Medida | Tipo de Ação | Meta Física Valor | 2010       | 2011       | 2012       | 2013       | TOTAL        |
|---|-------------------|--------------|-------------------|------------|------------|------------|------------|--------------|
|   |                   |              |                   | 545.000,00 | 585.000,00 | 665.000,00 | 745.000,00 | 2.540.000,00 |
| 05 Manutenção do Gabinete do Prefeito               | Gabinete          | A            | 1                 | 370.000    | 380.000    | 400.000    | 420.000    | 1.570.000,00 |
| 06 Aquisição de Equipamentos                        | Gabinete          | A            | 5                 | 50.000     | 60.000     | 80.000     | 100.000    | 290.000,00   |
| 07 Aquisição de um veículo                          | veículo           | P            | 1                 | 80.000     | 90.000     | 110.000    | 130.000    | 410.000,00   |
| 08 Contribuição para manutenção do Poder Judiciário | Amso              | A            | 1                 | 45.000     | 55.000     | 75.000     | 95.000     | 270.000,00   |
|   |                   |              |                   |            |            |            |            | -            |
|   |                   |              |                   |            |            |            |            | -            |
|   |                   |              |                   |            |            |            |            | -            |
|   |                   |              |                   |            |            |            |            | -            |
|   |                   |              |                   |            |            |            |            | -            |
|   |                   |              |                   |            |            |            |            | -            |
|   |                   |              |                   |            |            |            |            | -            |
|   |                   |              |                   |            |            |            |            | -            |



ESTADO DO RIO GRANDE DO NORTE  
PREFEITURA MUNICIPAL DE TENENTE LAURENTINO CRUZ  
SECRETARIA MUNICIPAL DE ADMINISTRAÇÃO, INFORMATICA E RECURSOS HUMANOS

PPA 2010/2013 PROGRAMAS FINALÍSTICOS

**PROGRAMA:** Manutenção das Atividades da Secretaria de Administração, para expansão e aperfeiçoamento das ações de governo.

**OBJETIVO:** Modernização do Processo de Planejamento e Administração privilegiando o aspecto gerencial dos Planos e dos orçamentos mediante a adoção de práticas simplificadoras e descentralizadas, dos órgãos administrativos e o controle de registro de atos e fatos da gestão financeira e fiscal

**FUNÇÕES:** 04 - Administração

**SUBFUNÇÕES:** 122 - Administração geral

| INDICADORES:                                      | INDICE MAIS RECENTE | INDICE FINAL PPA |
|---|---------------------|------------------|
| População geral do Município de natureza contínua | 70,0%               | 100,0%           |

Dados Financeiros em R\$ médios/2010 a 2013

| Ação / Produto   | Unidade de Medida | Tipo de Ação | Meta Física Valor | 2010       | 2011       | 2012       | 2013       | TOTAL        |
|--|-------------------|--------------|-------------------|------------|------------|------------|------------|--------------|
|  |                   |              |                   | 2010       | 2011       | 2012       | 2013       | Total        |
| 09 Manutenção da Secretaria de Administração e Finanças          | Secretaria        | A            | 1                 | 350.000,00 | 360.000,00 | 380.000,00 | 400.000,00 | 1.490.000,00 |
| 10 Modernização do Sistema Administrativo                        | unidade           | A            | 1                 | 50.000,00  | 60.000,00  | 80.000,00  | 100.000,00 | 290.000,00   |
| 11 Aquisição de Equipamentos                                     | unidade           | P            | 5                 | 45.000,00  | 55.000,00  | 75.000,00  | 95.000,00  | 270.000,00   |
| 12 Manutenção da Contribuição para manutenção da AMSO            | unidade           | A            | 1                 | 50.000,00  | 60.000,00  | 80.000,00  | 100.000,00 | 290.000,00   |
| 13 Modernização do Sistema de Arrecadação e Cobrança             | unidade           | A            | 1                 | 45.000,00  | 55.000,00  | 75.000,00  | 95.000,00  | 270.000,00   |
| 14 Manutenção dos Serviços Contábeis e de Processamento de Dados | unidade           | A            | 1                 | 90.000,00  | 100.000,00 | 120.000,00 | 140.000,00 | 450.000,00   |
| 15 Pagamento da Dívida Contratual                                | unidade           | A            | 1                 | 110.000,00 | 120.000,00 | 140.000,00 | 160.000,00 | 530.000,00   |
| 16 Pagamento de Jornais e Revistas                               | Unidade           | A            | 1                 | 35.000,00  | 45.000,00  | 65.000,00  | 85.000,00  | 230.000,00   |
| 17 Cadastamento Imobiliário                                      | Unidade           | A            | 1                 | 45.000,00  | 55.000,00  | 75.000,00  | 95.000,00  | 270.000,00   |
|  |                   |              |                   |            |            |            |            |              |
|  |                   |              |                   |            |            |            |            |              |



ESTADO DO RIO GRANDE DO NORTE  
PREFEITURA MUNICIPAL DE TENENTE LAURENTINO CRUZ  
SECRETARIA MUNICIPAL DE AGROPECUARIA, MEIO AMBIENTE, ABASTECIMENTO E RECURSOS HIDRICOS

PPA 2010/2013 PROGRAMAS FINALISTICOS

PROGRAMA: Atuação continuada de Programas de Extensão Rural, Desenvolvimento da Agricultura e da Pecuária

OBJETIVO: O uso de Recursos naturais Agrícolas e de Pecuária, visando a ampliação da produtividade dando, a oportunidade de emprego e renda com a dinamização da Agricultura de Subexistência.

FUNÇÕES: 20 - Agricultura

SUBFUNÇÕES: 606 - Extensão Rural

INDICADORES: APOIO a população residente na Zona Rural do Município

INDICE MAIS RECENTE 70,0%      INDICE FINAL PPA 100,0%

Dados Financeiros em R\$ médios/2010 a 2013

| Ação / Produto  | Unidade de Medida | Tipo de Ação | Meta Física Valor | Anos    |         |         |         |            | TOTAL |
|---|-------------------|--------------|-------------------|---------|---------|---------|---------|------------|-------|
|   |                   |              |                   | 2010    | 2011    | 2012    | 2013    | Total      |       |
| 18 Manutenção da Secretaria da Agricultura                | Secretaria        | A            | 1                 | 220.000 | 230.000 | 250.000 | 270.000 | 970.000,00 |       |
| 19 Manutenção dos Serviços Agropecuários.                 | rebanho           | A            | 2.000             | 50.000  | 60.000  | 80.000  | 100.000 | 290.000,00 |       |
| 20 Profilaxia e defesa Sanitária Animal.                  | rebanho           | A            |                   | 43.000  | 48.000  | 68.000  | 88.000  | 247.000,00 |       |
| 21 Aquisição de Equipamentos.                             | unidade           | P            | 5                 | 115.000 | 120.000 | 140.000 | 160.000 | 535.000,00 |       |
| 22 Programa de Apoio ao Pequeno Produtor.                 | Área há           | A            | 630               | 45.000  | 50.000  | 70.000  | 90.000  | 255.000,00 |       |
| 23 Serviço de Corte de Terra.                             | Área há           | P            |                   | 45.000  | 50.000  | 70.000  | 90.000  | 255.000,00 |       |
| 24 Distribuição de sementes melhoradas                    | produtor          | A            | 400               | 25.000  | 30.000  | 50.000  | 70.000  | 175.000,00 |       |
| 25 Construção de Cisternas                                | unidade           | P            | 40                | 45.000  | 50.000  | 70.000  | 90.000  | 255.000,00 |       |
| 26 Construção de Barragens Submersas                      | unidade           | P            | 5                 | 45.000  | 50.000  | 70.000  | 90.000  | 255.000,00 |       |
| 27 Construção de Açudes                                   | unidade           | P            | 3                 | 65.000  | 70.000  | 90.000  | 110.000 | 335.000,00 |       |
| 28 Perfuração e Instalação de Poços Tubulares e Amazonas. | poços             | P            | 9                 | 45.000  | 50.000  | 70.000  | 90.000  | 255.000,00 |       |
| 29 Programa de Eletrificação Rural.                       | Área              | P            |                   | 65.000  | 70.000  | 90.000  | 110.000 | 335.000,00 |       |
| 30 Construção de Caixas D'água                            | caixas            | P            | 12                | 45.000  | 50.000  | 70.000  | 90.000  | 255.000,00 |       |
| 31 Aquisição de Desalinizadores                           | unidade           | P            | 6                 | 65.000  | 70.000  | 90.000  | 110.000 | 335.000,00 |       |
| 32 Construção de Adutoras                                 | km                | P            | 10                | 45.000  | 50.000  | 80.000  | 100.000 | 275.000,00 |       |
| 33 Programa de Recuperação de Fruticultura.               | Agricultor        | P            | 20                | 25.000  | 30.000  | 50.000  | 70.000  | 175.000,00 |       |
| 34 Subvenções a Associações Comunitárias.                 | unidade           | A            | 12                | 20.000  | 25.000  | 45.000  | 65.000  | 155.000,00 |       |
| 35 Aquisição de Moto-serra                                | unidade           | A            | 10                | 50.000  | 55.000  | 75.000  | 95.000  | 275.000,00 |       |
| 36 Construção de Sumidouro nas casas de farinha           | unidade           | A            | 10                | 50.000  | 55.000  | 75.000  | 95.000  | 275.000,00 |       |
| 37 Aquisicao de um Trator e Implementos                   | unidade           | P            | 1                 | 110.000 | 120.000 | 140.000 | 160.000 | 530.000,00 |       |
| 38 Recup. Inf/Estrut. Casa de Farinha da Agrifamiliar     | Unidade           | P            |                   | 100.000 | 120.000 | 140.000 | 160.000 | 520.000,00 |       |
| 39 Aquisição de Veiculo p/Vigilância Sanitária Animal     |                   |              |                   | 50.000  | 70.000  | 90.000  | 110.000 | 320.000,00 |       |



ESTADO DO RIO GRANDE DO NORTE  
PREFEITURA MUNICIPAL DE TENENTE LAURENTINO CRUZ  
SECRETARIA MUNICIPAL DE EDUCAÇÃO E CULTURA

PPA 2010/2013 PROGRAMAS FINALÍSTICOS

PROGRAMA: Manutenção das Escolas de Educação Infantil.

OBJETIVO: Capacitar a criança de 0 e 06 anos para iniciar o processo pedagógico para participar de atividade social, físico e intelectual.

FUNÇÕES: 12 - Educação

SUBFUNÇÕES: 361 - Ensino Fundamental

| INDICADORES:  | ÍNDICE MAIS RECENTE | ÍNDICE FINAL PPA |
|---|---------------------|------------------|
| Crianças de 0 a 06 anos do município de natureza continuada | 50,0%               | 80,0%            |

Dados Financeiros em R\$ médios/2010 a 2013

| Ação / Produto                                 | Unidade de Medida | Tipo de Ação | Meta Física Valor | 2010       | 2011       | 2012       | 2013       | TOTAL        |
|--|-------------------|--------------|-------------------|------------|------------|------------|------------|--------------|
|  |                   |              |                   | 375.000,00 | 410.000,00 | 530.000,00 | 650.000,00 | 1.965.000,00 |
| 40 Manutenção das Escolas de Educação Infantil | Escola            | A            | 2                 | 125.000    | 130.000    | 150.000    | 170.000    | 575.000,00   |
| 41 Aquisição de Equipamento e Parque Infantil. | Unidade           | P            | 1                 | 50.000     | 55.000     | 75.000     | 95.000     | 275.000,00   |
| 42 Construção de Escola p/Creches.             | Escola            | P            | 1                 | 55.000     | 60.000     | 80.000     | 100.000    | 295.000,00   |
| 43 Ampliação de Creches                        | Escola            | P            | 1                 | 40.000     | 45.000     | 65.000     | 85.000     | 235.000,00   |
| 44 Capacitação para Professores                | Unidade           | P            |                   | 45.000     | 50.000     | 70.000     | 90.000     | 255.000,00   |
| 45 Construção de Creche para ensino Infantil   | Unidade           | P            | 1                 | 60.000     | 70.000     | 90.000     | 110.000    | 330.000,00   |
|  |                   |              |                   |            |            |            |            |              |
|  |                   |              |                   |            |            |            |            |              |
|  |                   |              |                   |            |            |            |            |              |
|  |                   |              |                   |            |            |            |            |              |
|  |                   |              |                   |            |            |            |            |              |
|  |                   |              |                   |            |            |            |            |              |
|  |                   |              |                   |            |            |            |            |              |
|  |                   |              |                   |            |            |            |            |              |

ESTADO DO RIO GRANDE DO NORTE  
PREFEITURA MUNICIPAL DE TENENTE LAURENTINO CRUZ  
SECRETARIA MUNICIPAL DE EDUCAÇÃO E CULTURA

PPA 2010/2013 PROGRAMAS FINALÍSTICOS

PROGRAMA: Manutenção e Revitalização do Ensino Fundamental.

OBJETIVO: Favorecer a criança de 07 a 14 anos o desenvolvimento de uma aprendizagem de qualidade, possibilitando a compreensão de sua cidadania, na participação social, política e intelectual posicionando-se de maneira crítica, responsável e construtiva.

FUNÇÕES: 12 - Educação

SUBFUNÇÕES: 361 - Ensino Fundamental

| INDICADORES:                                    | INDICE MAIS RECENTE | INDICE FINAL PPA |
|---|---------------------|------------------|
| Rede Municipal de ensino de natureza continuada | 70,0%               | 100,0%           |

Dados Financeiros em R\$ médios/2010 a 2013

| Ação / Produto  | Unidade de Medida | Tipo de Ação | Meta Física Valor | 2010      | 2011      | 2012      | 2013      | TOTAL        |
|---|-------------------|--------------|-------------------|-----------|-----------|-----------|-----------|--------------|
|   |                   |              |                   | 2010      | 2011      | 2012      | 2013      | Total        |
| 46 Manutenção das Escolas do Ensino Fundamental       | Escolas           | A            | 20                | 815.000   | 810.000   | 830.000   | 850.000   | 3.305.000,00 |
| 47 Manutenção do Ensino Fundamental à conta do FUNDEF | unidade           | A            | 1                 | 1.020.000 | 1.010.000 | 1.030.000 | 1.050.000 | 4.110.000,00 |
| 48 Construção E Ampliação de Escolas.                 | unidade           | P            | 1                 | 185.000   | 180.000   | 200.000   | 220.000   | 785.000,00   |
| 49 Aquisição de Equipamentos p/ Escolas               | unidade           | P            | 1                 | 85.000    | 80.000    | 100.000   | 120.000   | 385.000,00   |
| 50 Aquisição de 03 Ônibus para transporte escolar     | veículo           | P            | 1                 | 250.000   | 270.000   | 290.000   | 310.000   | 1.120.000,00 |
| 51 Restauração e Reforma de Escolas                   | unidade           | P            | 10                | 45.000    | 40.000    | 60.000    | 80.000    | 225.000,00   |
| 52 Programa de Capacitação de Professores.            | Pessoal           | A            | 1                 | 35.000    | 30.000    | 50.000    | 70.000    | 185.000,00   |
| 53 Aquisição de veículos para Secretaria              | unidade           | P            | 1                 | 45.000    | 40.000    | 60.000    | 80.000    | 225.000,00   |
| 54 Aquisição de uma moto                              | unidade           | P            | 1                 | 25.000    | 20.000    | 40.000    | 60.000    | 145.000,00   |
| 55 Manutenção de Programa de Jovens e Adultos         | unidade           | A            | 1                 | 65.000    | 60.000    | 80.000    | 100.000   | 305.000,00   |
| 56 Programa de Incentivo a Educação                   | unidade           | A            | 1                 | 40.000    | 35.000    | 55.000    | 75.000    | 205.000,00   |
| 57 Programa de Pesquisa da Educação                   | unidade           | A            | 1                 | 30.000    | 25.000    | 45.000    | 65.000    | 165.000,00   |
| 58 Boisa de Estudos p/Alunos Universitários           | unidade           | A            | 1                 | 50.000    | 70.000    | 90.000    | 110.000   | 320.000,00   |



ESTADO DO RIO GRANDE DO NORTE  
PREFEITURA MUNICIPAL DE TENENTE LAURENTINO CRUZ  
SECRETARIA MUNICIPAL DE EDUCAÇÃO E CULTURA

PPA 2010/2013 PROGRAMAS FINALÍSTICOS

**PROGRAMA:** Manutenção das Atividades Culturais, Desporto e Lazer.

**OBJETIVO:** Assegurar os recursos necessários ao desenvolvimento cultural, desportivo e recreativo do município, observando inovações, capacitando profissionais para o Desenvolvimento dos Programas.

**FUNÇÕES:** 13 - Cultura

**SUBFUNÇÕES:** 392 - Difusão Cultural

**INDICADORES:** **ALUNOS DA REDE MUNICIPAL DE ENSINO E DESPORTOS** **ÍNDICE MAIS RECENTE** 70,0% **ÍNDICE FINAL PPA** 100,0%

Dados Financeiros em R\$ médios/2010 a 2013

| Ação / Produto                                      | Unidade de Medida | Tipo de Ação | Meta Física Valor | 2010       | 2011       | 2012       | 2013       | TOTAL        |
|---|-------------------|--------------|-------------------|------------|------------|------------|------------|--------------|
|   |                   |              |                   | 485.000,00 | 530.000,00 | 630.000,00 | 730.000,00 | 2.375.000,00 |
| 59 Manutenção dos Serviços Culturais e Recreativos. | Unidade           | A            | 1                 | 185.000    | 190.000    | 210.000    | 230.000    | 815.000,00   |
| 60 Construção de um Museu                           | unidade           | A            | 1                 | 50.000     | 70.000     | 90.000     | 110.000    | 320.000,00   |
| 61 Construção de um Espaço Cultural.                | unidade           | P            | 1                 | 135.000    | 140.000    | 160.000    | 180.000    | 615.000,00   |
| 62 Construção da Biblioteca Pública Municipal       | unidade           | P            | 1                 | 55.000     | 60.000     | 80.000     | 100.000    | 295.000,00   |
| 63 Construção da casa de Cultura                    | unidade           | P            | 1                 | 60.000     | 70.000     | 90.000     | 110.000    | 330.000,00   |
|   |                   |              |                   |            |            |            |            |              |
|   |                   |              |                   |            |            |            |            |              |

ESTADO DO RIO GRANDE DO NORTE  
PREFEITURA MUNICIPAL DE TENENTE LAURENTINO CRUZ  
SECRETARIA MUNICIPAL DE SAÚDE

PPA 2010/2013 PROGRAMAS FINALÍSTICOS

PROGRAMA: Manutenção do Sistema Municipal de Saúde

OBJETIVO: Melhorar os Serviços oferecidos pelo município, modificando a qualidade do atendimento as populações carentes, melhoria das condições sanitárias com ações mais efetivas relativas a Saúde.

FUNÇÕES: 10 - Saúde

SUBFUNÇÕES: 301 - Atenção Básica

| INDICADORES:                                      | ÍNDICE MAIS RECENTE | ÍNDICE FINAL PPA |
|---|---------------------|------------------|
| População geral do Município de natureza contínua | 70,0%               | 100,0%           |

Dados Financeiros em R\$ médios/2010 a 2013

| Ação / Produto   | Unidade de Medida | Tipo de Ação | Meta Física Valor | 2010         | 2011         | 2012         | 2013         | TOTAL        |
|--|-------------------|--------------|-------------------|--------------|--------------|--------------|--------------|--------------|
|  |                   |              |                   | 2010         | 2011         | 2012         | 2013         | Total        |
| 64 Manutenção da Secretaria Municipal de Saúde, com os programas de Atenção Básica a seguir: | unidade           | A            | 1                 | 1.415.000,00 | 1.475.000,00 | 1.715.000,00 | 1.955.000,00 | 6.560.000,00 |
| 65 Construção do Sistema de Saneamento Geral   | unidade           | P            | 1                 | 705.000      | 710.000      | 730.000      | 750.000      | 2.895.000,00 |
| 66 Construção de Privadas e Fossas Sépticas  | unidade           | P            | 30                | 65.000       | 70.000       | 90.000       | 110.000      | 335.000,00   |
| 67 Aquisição de 01 (uma) moto  | unidade           | A            | 1                 | 15.000       | 20.000       | 40.000       | 60.000       | 135.000,00   |
| 68 Aquisição de Equipamentos Permanente p/ Unid. De Saúde                                    | unidade           | P            | 1                 | 60.000       | 60.000       | 80.000       | 100.000      | 300.000,00   |
| 69 Restauração e Ampliação de Postos de Saúde.   | unidade           | P            | 4                 | 40.000       | 45.000       | 65.000       | 85.000       | 235.000,00   |
| 70 Aquisição de uma Ambulância.  | unidade           | P            | 1                 | 65.000       | 70.000       | 90.000       | 110.000      | 335.000,00   |
| 71 Construção do Hospital - Maternidade  | unidade           | P            | 1                 | 125.000      | 130.000      | 150.000      | 170.000      | 575.000,00   |
| 72 Curso de Capacitação para funcionários da saúde - Maternidade                             | unidade           | P            | 1                 | 30.000       | 35.000       | 55.000       | 75.000       | 195.000,00   |
| 73 Construção de Postos de Saúde   | unidade           | P            | 4                 | 40.000       | 45.000       | 65.000       | 85.000       | 235.000,00   |
| 74 Aquisição de Ambulância UTI   | unidade           | P            | 1                 | 115.000      | 120.000      | 140.000      | 160.000      | 535.000,00   |
| 75 Aquisição de um Veículo   | unidade           | P            | 1                 | 90.000       | 100.000      | 120.000      | 140.000      | 450.000,00   |



ESTADO DO RIO GRANDE DO NORTE  
PREFEITURA MUNICIPAL DE TENENTE LAURENTINO CRUZ  
SECRETARIA MUNICIPAL DE AÇÃO SOCIAL

PPA 2010/2013 PROGRAMAS FINALÍSTICOS

**PROGRAMA:** Manutenção dos Serviços Sociais, com a Prestação eficiente de Serviços, dando consciência aos cidadãos de exercerem a cidadania, direitos e deveres de forma plena e consciente.

**OBJETIVO:** Fortalecer as iniciativas das comunidades nas organizações comunitárias para o desempenho do papel de co-gestores das ações sociais desenvolvidos no município.

**FUNÇÕES:** 08 - Assistência Social

**SUBFUNÇÕES:** 244 - Assistência ao Idoso

| INDICADORES:   | ÍNDICE MAIS RECENTE | ÍNDICE FINAL PPA |
|--|---------------------|------------------|
| Toda população do município dando prioridade aos mais carentes | 80,0%               | 100,0%           |

Dados Financeiros em R\$ médios/2010 a 2013

| Ação / Produto  | Unidade de Medida | Tipo de Ação | Meta Física Valor | 2010    | 2011    | 2012    | 2013    | TOTAL        |
|---|-------------------|--------------|-------------------|---------|---------|---------|---------|--------------|
|   |                   |              |                   | 2010    | 2011    | 2012    | 2013    | Total        |
| 76 Manutenção da Secretaria de Ação Social.           | Unidade           | A            | 1                 | 275.000 | 280.000 | 300.000 | 320.000 | 1.175.000,00 |
| 77 Programa de Melhoria Habitacional.                 | casas             | P            | 30                | 55.000  | 60.000  | 80.000  | 100.000 | 295.000,00   |
| 78 Construção de Casa Populares.                      | casas             | P            | 30                | 65.000  | 70.000  | 90.000  | 110.000 | 335.000,00   |
| 79 Construção do Centro de Convivência para Idosos    | centro            | P            | 1                 | 65.000  | 70.000  | 90.000  | 110.000 | 335.000,00   |
| 80 Manutenção do Programa Apoio a Pessoa Idosa.       | unidade           | A            | 1                 | 45.000  | 50.000  | 70.000  | 90.000  | 255.000,00   |
| 81 Manutenção do Programa "Casa da Família".          | unidade           | A            | 1                 | 40.000  | 45.000  | 65.000  | 85.000  | 235.000,00   |
| 82 Manutenção do Programa de Assistência Comunitária. | unidade           | A            | 1                 | 45.000  | 50.000  | 70.000  | 90.000  | 255.000,00   |
| 83 Programa de Erradicação do Trabalho Infantil       | unidade           | A            | 750               | 235.000 | 240.000 | 260.000 | 280.000 | 1.015.000,00 |
| 84 Programa Pro Jovem                                 | unidade           | A            | 100               | 35.000  | 40.000  | 60.000  | 80.000  | 215.000,00   |
| 85 Construções de Creches e Casas Lares.              | unidade           | A            | 250               | 45.000  | 50.000  | 70.000  | 90.000  | 255.000,00   |
| 86 Assistência Integral a Criança e ao Adolescente.   | unidade           | A            | 150               | 40.000  | 45.000  | 65.000  | 85.000  | 235.000,00   |
| 87 Conselho Tutelar da criança e do adolescente       | unidade           | P            |                   | 40.000  | 45.000  | 65.000  | 85.000  | 235.000,00   |
| 88 Conselho de assistência social                     | unidade           | A            |                   | 40.000  | 45.000  | 65.000  | 85.000  | 235.000,00   |
| 89 Conselho de Direito da criança e do adolescente    | unidade           | A            |                   | 40.000  | 45.000  | 65.000  | 85.000  | 235.000,00   |
| 90 Construção da Sede do Conselho Tutelar             | casas             | P            | 1                 | 60.000  | 65.000  | 85.000  | 105.000 | 315.000,00   |
| 91 Aquisição de Equipamentos                          | unidade           | A            |                   | 25.000  | 30.000  | 50.000  | 70.000  | 175.000,00   |
| 92 Aquisicao de um Veiculo                            | unidade           | P            |                   | 80.000  | 90.000  | 110.000 | 130.000 | 410.000,00   |
| 93 Construção do Lar do Idoso                         | unidade           |              |                   | 30.000  | 50.000  | 70.000  | 90.000  | 240.000,00   |
| 94 Ajuda Financeira a Pessoa Carente                  | unidade           |              |                   | 30.000  | 50.000  | 70.000  | 90.000  | 240.000,00   |



ESTADO DO RIO GRANDE DO NORTE  
PREFEITURA MUNICIPAL DE TENENTE LAURENTINO CRUZ  
SECRETARIA MUNICIPAL DE OBRAS, HABITAÇÃO E SERVIÇOS URBANOS

PPA 2010/2013 PROGRAMAS FINALÍSTICOS

**PROGRAMA:** Promoção do Planejamento ambiental, melhoria habitacional e expansão dos Serviços Urbanos.

**OBJETIVO:** Criar estratégias para melhorar a gestão das áreas urbanas, desenvolvimento da Infra estrutura ambiental, e aproveitamento de fontes alternativas e renováveis, recuperar áreas degradadas ou expostas ao desastre ambiental.

**FUNÇÕES:** 15 - Urbanismo

**SUBFUNÇÕES:** 452 - Serviços Urbanos

**INDICADORES:** **ÍNDICE MAIS RECENTE** 70,0% **ÍNDICE FINAL PPA** 100,0%  
Atendimento a população do município de natureza continuada

Dados Financeiros em R\$ médios/2010 a 2013

| Ação / Produto  | Unidade de Medida | Tipo de Ação | Meta Física Valor | 2010    | 2011    | 2012    | 2013    | TOTAL        |
|---|-------------------|--------------|-------------------|---------|---------|---------|---------|--------------|
|   |                   |              |                   | Valor   | Valor   | Valor   | Valor   | Valor        |
| 95 Manutenção da Secretaria de Obras e Serviços Urbanos | Secretaria        | A            | 1                 | 355.000 | 360.000 | 380.000 | 400.000 | 1.495.000,00 |
| 96 Construção de Calçamento em vias públicas            | m2                | P            | 500               | 75.000  | 80.000  | 100.000 | 120.000 | 375.000,00   |
| 97 Construção de Habitações Populares                   | casas             | P            | 30                | 75.000  | 80.000  | 100.000 | 120.000 | 375.000,00   |
| 98 Construção de Cobertura da Feira Livre               | unidade           | P            | 1                 | 132.000 | 137.000 | 157.000 | 177.000 | 603.000,00   |
| 99 Construção de Charfizes                              | unidade           | P            | 5                 | 65.000  | 70.000  | 90.000  | 110.000 | 335.000,00   |
| 100 Construção de Praças Públicas                       | unidade           | P            | 1                 | 35.000  | 40.000  | 60.000  | 80.000  | 215.000,00   |
| 101 Construção de prédios Públicos                      | unidade           | P            | 1                 | 35.000  | 40.000  | 60.000  | 80.000  | 215.000,00   |
| 102 Construção da Sede da Prefeitura.                   | unidade           | P            | 1                 | 95.000  | 100.000 | 120.000 | 140.000 | 455.000,00   |
| 103 Conclusão do Centro Comercial.                      | unidade           | P            | 1                 | 65.000  | 70.000  | 90.000  | 110.000 | 335.000,00   |
| 104 Conclusão do Maladouro Público.                     | unidade           | P            | 1                 | 35.000  | 40.000  | 60.000  | 80.000  | 215.000,00   |
| 105 Manutenção dos Serviços Rodoviários                 | unidade           | A            | 1                 | 95.000  | 100.000 | 120.000 | 140.000 | 455.000,00   |
| 106 Construção do Centro Administrativo                 | unidade           | P            | 1                 | 125.000 | 130.000 | 150.000 | 170.000 | 575.000,00   |
| 107 Ampliação do Centro de Comercialização de Suínos    | unidade           | P            | 1                 | 45.000  | 50.000  | 70.000  | 90.000  | 255.000,00   |
| 108 Aquisição de uma Moto                               | unidade           | P            | 1                 | 15.000  | 20.000  | 40.000  | 60.000  | 135.000,00   |
| 109 Pavimentacao e Drenagens de ruas                    | unidade           | P            | 1                 | 60.000  | 70.000  | 90.000  | 110.000 | 330.000,00   |



ESTADO DO RIO GRANDE DO NORTE  
PREFEITURA MUNICIPAL DE TENENTE LAURENTINO CRUZ  
SECRETARIA MUNICIPAL DE TURISMO E DESENVOLVIMENTO ECONÔMICO

PPA 2010/2013 PROGRAMAS FINALÍSTICOS

PROGRAMA: Manutenção do Departamento de Turismo

OBJETIVO: Promoção do Planejamento do Programa de Expansão Turística do Município

FUNÇÕES: 23 - Comercio

SUBFUNÇÕES: 695 - Turismo

| INDICADORES:  | ÍNDICE MAIS RECENTE | ÍNDICE FINAL PPA |
|---|---------------------|------------------|
| Atendimento a população do município e ao Turista que nos visitam de natureza continuada. | 70,0%               | 100,0%           |

Dados Financeiros em R\$ médios/2010 a 2013

| Agção / Produto                                  | Unidade de Medida | Tipo de Agção | Meta Fisica Valor | 2010       | 2011       | 2012       | 2013       | TOTAL      |
|--|-------------------|---------------|-------------------|------------|------------|------------|------------|------------|
|  |                   |               |                   | 2010       | 2011       | 2012       | 2013       | Total      |
| 110 Manutenção do Departamento de Turismo        | Depart.           | A             | 1                 | 130.000,00 | 160.000,00 | 220.000,00 | 280.000,00 | 790.000,00 |
| 111 Formento ao Turismo Local                    | Pessoal           | P             | 1                 | 40.000     | 50.000     | 70.000     | 90.000     | 250.000,00 |
| 112 Formação de Profissionais na Area de Turismo | Pessoal           | P             | 20                | 30.000     | 40.000     | 60.000     | 80.000     | 210.000,00 |

ESTADO DO RIO GRANDE DO NORTE  
PREFEITURA MUNICIPAL DE TENENTE LAURENTINO CRUZ  
SECRETARIA MUNICIPAL DE ESPORTE, LAZER E JUVENTUDE

PPA 2010/2013 PROGRAMAS FINALÍSTICOS

PROGRAMA: Manutenção das Atividades Desportivas

OBJETIVO: Assegurar os Recursos Necessarios as Atividades Desportivas para os Jovens

FUNÇÕES: 27 - Desporto e Lazer

SUBFUNÇÕES: 812 - Desporto Comunitario

INDICADORES:

População geral do Municipio de natureza contínua

|   | INDICE MAIS RECENTE | INDICE FINAL PPA |
|---|---------------------|------------------|
| População geral do Municipio de natureza contínua | 70,0%               | 100,0%           |

Dados Financeiros em R\$ médios/2010 a 2013

| Ação / Produto   | Unidade de Medida | Tipo de Ação | Meta Fisica Valor | 2010    | 2011    | 2012    | 2013    | TOTAL      |
|--|-------------------|--------------|-------------------|---------|---------|---------|---------|------------|
|  |                   |              |                   |         |         |         |         |            |
| 113 Manutenção da Secretaria   | unidade           |              | 1                 | 100.000 | 120.000 | 140.000 | 160.000 | 520.000,00 |
| 114 Insetivo ao Esporte Amador   | unidade           | A            | 1                 | 50.000  | 70.000  | 90.000  | 110.000 | 320.000,00 |
| 115 Reforma e Ampliação das Estruturas Fisicas das Quadras de Esportes   | unidade           | A            | 1                 | 50.000  | 70.000  | 90.000  | 110.000 | 320.000,00 |
| 116 Manutenção dos Serviços de Desportos   | unidade           | A            | 1                 | 55.000  | 60.000  | 80.000  | 100.000 | 295.000,00 |
| 117 Construção do Campo de Futebol   | unidade           | A            | 1                 | 85.000  | 90.000  | 110.000 | 130.000 | 415.000,00 |
| 118 Construção de Quadras Poliesportivas   | unidade           | A            | 1                 | 75.000  | 80.000  | 100.000 | 120.000 | 375.000,00 |
| 119 Construção de Arquibancadas, de uma Pista Olimpica de Atletismo e do Gramado do Estádio de Futebol " Gov. Tarcísio Maia" | unidade           | A            | 1                 | -       | -       | -       | -       | -          |
|  | unidade           | A            | 1                 | 110.000 | 130.000 | 150.000 | 170.000 | 560.000,00 |